



REGIONE PUGLIA



COMUNE DI GALLIPOLI






PROVINCIA DI LECCE



Parco Naturale Regionale "Isola di Sant'Andrea - Litorale di Punta Pizzo"

Piano territoriale per il Parco

LEGENDA

-  Habitat
-  Uso suolo
-  Contorno parco

Uso del Suolo

TAV. 10

Supporto Scientifico
Università del Salento - Dipartimento di Scienze e Tecnologie Biologiche ed Ambientali

Prof. Giovanni Galati, Responsabile del Gruppo di Ricerca in Ecologia del Paesaggio
Prof. Giovanni Nicoletti, Responsabile del Gruppo di Ricerca in Ecologia del Paesaggio
Dott. Nicola Zaccarelli, Laboratorio di Ecologia del Paesaggio
Dott. Andrea Nardella, Laboratorio di Ecologia del Paesaggio
Dott. Luca Manti, Laboratorio di Ecologia del Paesaggio
Dott. Roberto Deiana, Laboratorio di Ecologia del Paesaggio
Dott. Roberto Deiana, Laboratorio di Ecologia del Paesaggio
Dott. Tiziana Scarpone, Laboratorio di Ecologia del Paesaggio
Dott. Sara Sordani, Laboratorio di Ecologia del Paesaggio
Dott. Sara Sordani, Laboratorio di Ecologia del Paesaggio
Dott. Sara Sordani, Laboratorio di Ecologia del Paesaggio
Dott. Sara Sordani, Laboratorio di Ecologia del Paesaggio
Dott. Sara Sordani, Laboratorio di Ecologia del Paesaggio
Dott. Sara Sordani, Laboratorio di Ecologia del Paesaggio

Tecnico incaricato
Dr. Arch. Silvio Casuso

Collaboratori
Dott. Anna Francesca Giamberini
Paola Pizzo
Esterina Giamberini

(Il supporto scientifico è stato messo a disposizione a cura della Provincia di Lecce)

