



REGIONE PUGLIA



COMUNE DI GALLIPOLI



PROVINCIA DI LECCE



Parco Naturale Regionale "Isola di Sant'Andrea - Litorale di Punta Pizzo"

Piano territoriale per il Parco





Zone contigue

TAV. 16

Supporto Scientifico
 Università del Salento - Dipartimento di Scienze e Tecnologie Biologiche ed Ambientali
 Prof. Giovanni Zurlo, Responsabile del Gruppo di Ricerca di Ecologia del Paesaggio
 Prof. Gianni Pierantoni, Responsabile del Gruppo di Ricerca di Ecologia Sistemistica
 Dr. Nicola Zuccheri, Laboratorio di Ecologia del Paesaggio
 Dr. Luca Marzulli, Laboratorio di Ecologia del Paesaggio
 Dott. Maria Maddalena, Laboratorio di Ecologia del Paesaggio
 Dott. Marco Mariani, Laboratorio di Ecologia del Paesaggio
 Dott. Stefano Zucchi, Laboratorio di Ecologia del Paesaggio
 Dott. Stefano Serrano, Laboratorio di Ecologia del Paesaggio
 Dott. Luca Scardella Valente, Laboratorio di Ecologia del Paesaggio
 Dott. Luca Andrea Caracciolo, Laboratorio di Ecologia del Paesaggio
 Dott. Luca Antonio Scuderi, Laboratorio di Ecologia del Paesaggio
 Dott. Luca Antonio Calabrese, Laboratorio di Ecologia del Paesaggio
 (Il supporto scientifico è stato messo a disposizione a cura della Provincia di Lecce)

Tecnico incaricato
 Dr. Arch. Silvio Causo
Collaboratori
 Dr. Arch. Francesco Caracciolo
 Nicola Puccio soprannome
 Francesco Causo Gialini

LEGENDA

-  AREE CONTIGUE
-  CONTORNO PARCO
-  SIC
-  ZPS

