

# RELAZIONE ESPLICATIVA SUI REPORT DEL CONTROLLO DI GESTIONE ANNO 2022

## - COMUNE DI GALLIPOLI -

Attraverso il referto del **Controllo di Gestione**, relativo all'**anno di esercizio 2022**, ci si propone di inquadrare l'attività di controllo, fornire informazioni relative alla contabilità analitica per centri di costo e approfondire i principali obiettivi raggiunti nel corso della gestione.

Dopo una premessa iniziale, in cui si fa riferimento alle principali normative che regolano il Controllo di Gestione, viene riportata la *struttura organizzativa comunale*.

Nella successiva sezione, vengono descritte le modalità mediante cui il **Comune di Gallipoli** intende condurre le operazioni del Controllo di Gestione. In particolare, si fa riferimento alla *struttura operativa*, alle *modalità applicative* e al *sistema di monitoraggio*.

Si passa poi ad una prima descrizione sommaria della *Struttura del Controllo di Gestione dell'ente*.

Nello specifico, la struttura risulta costituita da un primo livello *Segretario Generale*, da un secondo livello (*Settori*), e da un terzo livello (*Sezioni*) ovvero le **UNITÀ OPERATIVE**. Ciascun componente della struttura viene identificato tramite una codifica, ha un proprio peso e un responsabile di riferimento.

Comune di Gallipoli Controllo di gestione - Anno 2022

Struttura Ente		
Codifica/Peso	Descrizione	Responsabili
01.00.00 - [100,00%]	SEGRETARIO GENERALE	LANDOLFO ZANELIA
01.01.00 - [16,67%]	SETTORE 1 AFFARI GENERALI E ISTITUZIONALI	CAGGIULA ALESSANDRO
01.01.01 - [20,00%]	SEZIONE SERVIZI GENERALI	CAGGIULA ALESSANDRO
01.01.02 - [20,00%]	SEZIONE SERVIZI DEMOGRAFICI	CAGGIULA ALESSANDRO
01.01.03 - [20,00%]	SEZIONE AVVOCATURA E AFFARI LEGALI	DE LORENZIS MARIA TERESA
01.01.04 - [20,00%]	SEZIONE - MUSEO E GALLERIA COPPOLA - SERVIZI SCOLASTICI - SPORT	CAGGIULA ALESSANDRO
01.01.05 - [20,00%]	SEZIONE SERVIZI INFORMATICI	CAGGIULA ALESSANDRO
01.02.00 - [16,66%]	SETTORE 2 SVILUPPO ECONOMICO E SOCIALE	DE LORENZIS MARIA TERESA
01.02.01 - [14,26%]	SEZIONE SUAP	DE LORENZIS MARIA TERESA
01.02.02 - [14,29%]	SEZIONE POLITICHE CULTURALI - TURISMO - CONTENITORI CULTURALI	DE LORENZIS MARIA TERESA
01.02.03 - [14,29%]	SEZIONE ANNONA, MERCATI E FIERE	DE LORENZIS MARIA TERESA
01.02.04 - [14,29%]	SEZIONE SERVIZI CIMITERIALI	DE LORENZIS MARIA TERESA
01.02.05 - [14,29%]	SEZIONE SERVIZI SOCIALI	DE LORENZIS MARIA TERESA
01.02.06 - [14,29%]	UFFICIO DI PIANO (ATZ)	DE LORENZIS MARIA TERESA
01.02.07 - [14,29%]	SEZIONE COMMERCIO E ATTIVITA' PRODUTTIVE	
01.03.00 - [16,67%]	SETTORE 3 SVILUPPO TERRITORIO LAVORI PUBBLICI E AMBIENTE	SCRIMITORE ANTONIO
01.03.01 - [25,00%]	SEZIONE RETI INFRASTRUTTURALI E LAVORI PUBBLICI	SCRIMITORE ANTONIO
01.03.02 - [25,00%]	SUE - URBANISTICA ED EDILIZIA PUBBLICA E PRIVATA	SCRIMITORE ANTONIO
01.03.03 - [25,00%]	SEZIONE MANUTENZIONI	SCRIMITORE ANTONIO
01.03.04 - [25,00%]	SEZIONE AMBIENTE - PROTEZIONE CIVILE E PARCO NATURALE	SCRIMITORE ANTONIO
01.04.00 - [16,67%]	SETTORE 4 GESTIONE DEL TERRITORIO PATRIMONIO E INNOVAZIONE	CAGGIULA ALESSANDRO
01.04.01 - [33,34%]	SEZIONE DEMANIO E PATRIMONIO	CAGGIULA ALESSANDRO
01.04.02 - [33,33%]	SEZIONE SPORTELLI PROGRAMMAZIONE E O.L.O.	CAGGIULA ALESSANDRO
01.04.03 - [33,33%]	SEZIONE ATTUAZIONE PNRR	CAGGIULA ALESSANDRO
01.05.00 - [16,67%]	SETTORE 5 GESTIONE ECONOMICA - FINANZIARIA E RISORSE UMANE	BOELLIS EMANUELE



## Struttura Ente

Codifica/Peso	Descrizione	Responsabili
01.05.01 - [33,33%]	SEZIONE BILANCIO E CONTABILITA', CONTROLLO DI GESTIONE	BOELLIS EMANUELE
01.05.02 - [33,33%]	SEZIONE RISORSE UMANE	BOELLIS EMANUELE
01.05.03 - [33,34%]	SEZIONE TRIBUTI	BOELLIS EMANUELE
01.06.00 - [16,67%] SETTORE	POLIZIA LOCALE	LEONE ALESSANDRO
01.06.01 - [50,00%]	SEZIONE SERVIZI INTERNI	LEONE ALESSANDRO
01.06.02 - [50,00%]	SEZIONE SERVIZI ESTERNI	LEONE ALESSANDRO

Nella sezione seguente, vengono riportate le *Schede preventive delle unità operative* che saranno oggetto di valutazione. Ciascuna unità operativa è costituita da diverse tipologie di indicatori (qualità, *customer satisfaction*, costo, quantità). Ogni indicatore è identificato tramite una codifica e contiene l'obiettivo che si intende raggiungere. Nella colonna *Descrizione*, è riportato il nome dell'indicatore seguito dalla formula di riferimento. Nella successiva colonna dei *Valori attesi*, è indicato il *target* di riferimento, ovvero il valore che occorre raggiungere affinché l'obiettivo possa considerarsi realizzato. Viene infine indicato il *Peso* relativo a ciascun indicatore: i pesi sono equamente ripartiti su base 100.



## Scheda Unità operative - Preventiva

STRUTTURA				
Codifica	Descrizione			
01.00.00	SEGRETARIO GENERALE			
01.01.00	SETTORE 1 AFFARI GENERALI E ISTITUZIONALI			
<b>CODIFICA:</b>	01.01.02			
<b>UNITA' OPERATIVA:</b>	SEZIONE SERVIZI DEMOGRAFICI	PESO: 20		
<b>RESPONSABILE:</b>	CAGGIULA ALESSANDRO			
INDICATORI				
Tipo	Codifica	Descrizione	Valori attesi	Peso
Indicatore di Economicità	302	Indicatore di economicità, misurata sul costo orario di apertura agli utenti degli sportelli del Servizio Anagrafico. (338) Ammontare tot. annuo della spesa per Il Servizio Anagrafico dell'Ente / (339) Numero totale annuo delle ore di apertura al pubblico degli sportelli del Servizio anagrafico centrale	≥ 490,00	50,00
Indicatore di Economicità	9	Incidenza della spesa tot. annua per l'unità operativa sul Tot. della spesa corrente annua dell'Ente ( (12) Spesa corrente Tot. annua per unità operativa / (13) Spesa Corrente annua totale dell'Ente ) * 100	≤ 1,30	50,00
			<b>Totale:</b>	<b>100,00</b>

Una volta inseriti i valori effettivamente raggiunti al **31/12/2022**, su indicazione dell'Ente, all'interno del sistema, si è proceduto al calcolo di ogni singolo indicatore.

È stato quindi generato il documento delle *Schede ratings di dettaglio* delle unità operative, che costituisce la sezione successiva.

Ciascuna scheda è corredata dalle informazioni relative al proprio livello padre (ovvero la ripartizione di appartenenza) e ai propri indicatori (nome e tipologia) con le rispettive formule.

Nelle colonne sulla destra, compaiono diverse voci:

- *Obiettivo*: è indicato il *target*, ovvero il valore che occorre raggiungere affinché l'obiettivo possa considerarsi realizzato;
- *Risultato*: corrisponde al risultato conseguito;
- *Risultato %*: rappresenta la percentuale del risultato raggiunto fratto il *target* (ad es. se avevamo come obiettivo  $\geq 100$  ed il risultato è stato pienamente raggiunto quindi valore 100, il Risultato % non potrà che essere 100%);
- *Peso*: indica il peso (su base 100) attribuito a ciascun indicatore;
- *Rating*: indica il grado di raggiungimento del singolo obiettivo in relazione al proprio peso: nell'ipotesi in cui sia stato attribuito peso 20 il *rating* verrà calcolato moltiplicando il peso per il risultato %, ad es. 100, dunque avremo valore di 20;
- *Totale Rating*: è dato dalla somma di tutti gli addendi, indicata nel totale al termine della scheda.



## Scheda ratings di dettaglio 01/01/2022 - 31/12/2022

01.00.00	SEGRETARIO GENERALE
01.01.00	SETTORE 1 AFFARI GENERALI E ISTITUZIONALI
01.01.02	SEZIONE SERVIZI DEMOGRAFICI

01.01.02 SEZIONE SERVIZI DEMOGRAFICI

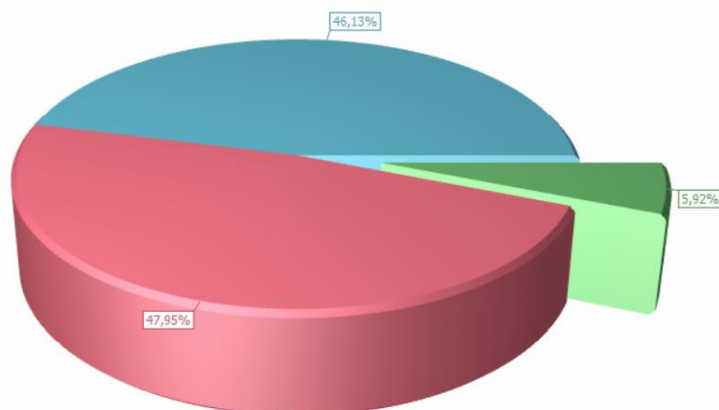
Tipo Descrizione	Formula	Obiettivo	Risultato	Risultato %	Peso	Rating
Indicatore di Economicità -- (9) Incidenza della spesa tot. annua per l'unità operativa sul Tot. della spesa corrente annua dell'Ente	$(12) \text{ Spesa corrente Tot. annua per unità operativa} / (13) \text{ Spesa Corrente annua totale dell'Ente} * 100 ((366543,59 / 26017322,65) * 100)$	≤ 1,30	1,41	92,26	50,00	46,13
Indicatore di Economicità -- (302) Indicatore di ecomonità, misurata sul costo orario di apertura agli utenti degli sportelli del Servizio Anagrafico.	$(338) \text{ Ammontare tot.annuo della spesa per Il Servizio Anagrafico dell'Ente} / (339) \text{ Numero totale annuo delle ore di apertura al pubblico degli sportelli del Servizio anagrafico centrale} (366543,59 / 780)$	≥ 490,00	469,93	95,90	50,00	47,95
					<b>Totale</b>	<b>94,08</b>

Ogni singola scheda si chiude con un *grafico a torta*, costituita dai *rating* dei singoli obiettivi e dalla % mancante (la cui porzione è rappresentata separata dalla torta) il cui valore è dato da 100 a cui è sottratto il *rating* totale.



## Scheda ratings di dettaglio 01/01/2022 - 31/12/2022

- Incidenza della spesa tot. annua per l'unità operativa sul Tot. della spesa corrente annua dell'Ente
- Indicatore di ecomonità, misurata sul costo orario di apertura agli utenti degli sportelli del Servizio Anagrafico.
- % mancante





L'ultima sezione del *report* contiene le **Schede ratings di riepilogo**, dove vengono elencati in maniera sintetica tutti i risultati raggiunti (indicati in dettaglio nella precedente sezione), per poter avere una visione complessiva dei risultati delle singole ripartizioni.

Le tre colonne sulla destra indicano rispettivamente:

- *Rating*: rappresenta il contributo su base 100 di ciascun indicatore all'interno della propria unità operativa;
- *Peso*: indica il peso percentuale di ciascun indicatore (ricordiamo che sono ripartiti equamente su base 100);
- *Addendo rating*: rappresenta il contributo, rapportato al proprio peso, di ciascun indicatore all'interno della propria unità operativa.

La somma degli *addendi ratings* di ciascuna unità operativa fornisce un valore totale  $\leq 100$ .

Tuttavia, è presente anche il valore dell'Addendo rating (collocato nella casella immediatamente al di sotto della dicitura *Addendo rating*) rapportato non ad una base 100, bensì al peso complessivo, dato dalla somma dei pesi di ciascuna unità operativa all'interno della ripartizione di riferimento.

Ad esempio, nella **SEZIONE SERVIZI DEMOGRAFICI** abbiamo:

- **Peso complessivo = 100%**
- **Rating** (dato dalla somma degli addendi dei singoli indicatori) = **94,08**
- **Peso** della singola unità operativa (rapportato alle unità operative della propria ripartizione) = **20%**
- **Addendo rating** (rapportato al peso complessivo) sarà dato da:  $(94,08 \times 20)/100 = 18,82$



## Scheda ratings di repilogo

01.00.00 SEGRETARIO GENERALE

01.01.00 SETTORE 1 AFFARI GENERALI E ISTITUZIONALI

Codice	Descrizione	Rating	Peso	Addendo Rating
01.01.01	SEZIONE SERVIZI GENERALI	100,00	20,00%	20,00
	Incidenza della spesa tot. annua per l'unità operativa sul Tot. della spesa corrente annua dell'Ente	100,00	100,00%	100,00
	<b>Totale</b>	<b>100,00%</b>	<b>100,00%</b>	<b>100,00</b>
01.01.02	SEZIONE SERVIZI DEMOGRAFICI	94,08	20,00%	18,82
	Incidenza della spesa tot. annua per l'unità operativa sul Tot. della spesa corrente annua dell'Ente	92,26	50,00%	46,13
	Indicatore di economicità, misurato sul costo orario di apertura agli utenti degli sportelli del Servizio Anagrafico.	95,90	50,00%	47,95
	<b>Totale</b>	<b>100,00%</b>	<b>100,00%</b>	<b>94,08</b>
01.01.03	SEZIONE AVVOCATURA E AFFARI LEGALI	7,23	20,00%	1,45
	Incidenza della spesa tot. annua per l'unità operativa sul Tot. della spesa corrente annua dell'Ente	14,46	50,00%	7,23
	<b>Totale</b>	<b>50,00%</b>	<b>50,00%</b>	<b>7,23</b>
01.01.04	SEZIONE - MUSEO E GALLERIA COPPOLA - SERVIZI SCOLASTICI - SPORT	78,95	20,00%	15,79
	Indicatore di attività ed efficienza, misurato sulla elaborazione e presentazione di un Progetto per la promozione ed il rilancio della Biblioteca - Museo Civico.	100,00	33,34%	33,34
	Indicatore di economicità, misurato sull'incidenza della spesa del servizio Biblioteca - Museo Civico sulla Spesa Corrente dell'Ente.	36,84	33,33%	12,28
	Indicatore di attività ed efficienza, misurato sulla elaborazione e presentazione di un Progetto atto a finanziare investimenti e interventi per la tutela, la conservazione, il restauro, la fruizione, la valorizzazione e la digitalizzazione del patrimonio culturale Fondi Mic	100,00	33,33%	33,33
	<b>Totale</b>	<b>100,00%</b>	<b>100,00%</b>	<b>78,95</b>
01.01.05	SEZIONE SERVIZI INFORMATICI	88,50	20,00%	17,70
	Indicatore di Attività e di Efficienza Gestionale del Servizio Informatico, misurato sulla Gestione del sistema di autenticazione ed autorizzazione di accesso alle banche dati gestite dal comune.	88,50	100,00%	88,50
	<b>Totale</b>	<b>100,00%</b>	<b>100,00%</b>	<b>88,50</b>

In questo modo è possibile avere un quadro completo, a livello numerico, del livello di *performance* di ciascuna unità operativa all'interno della propria ripartizione.

Vengono infatti evidenziati sia gli obiettivi realizzati con successo entro la data di rilevazione (nel caso specifico il 31/12/2022), sia le criticità dovute agli obiettivi che non sono stati raggiunti.

**Scheda ratings di dettaglio 01/01/2022 - 31/12/2022**



01.00.00	SEGRETARIO GENERALE
01.01.00	SETTORE 1 AFFARI GENERALI E ISTITUZIONALI
01.01.01	SEZIONE SERVIZI GENERALI

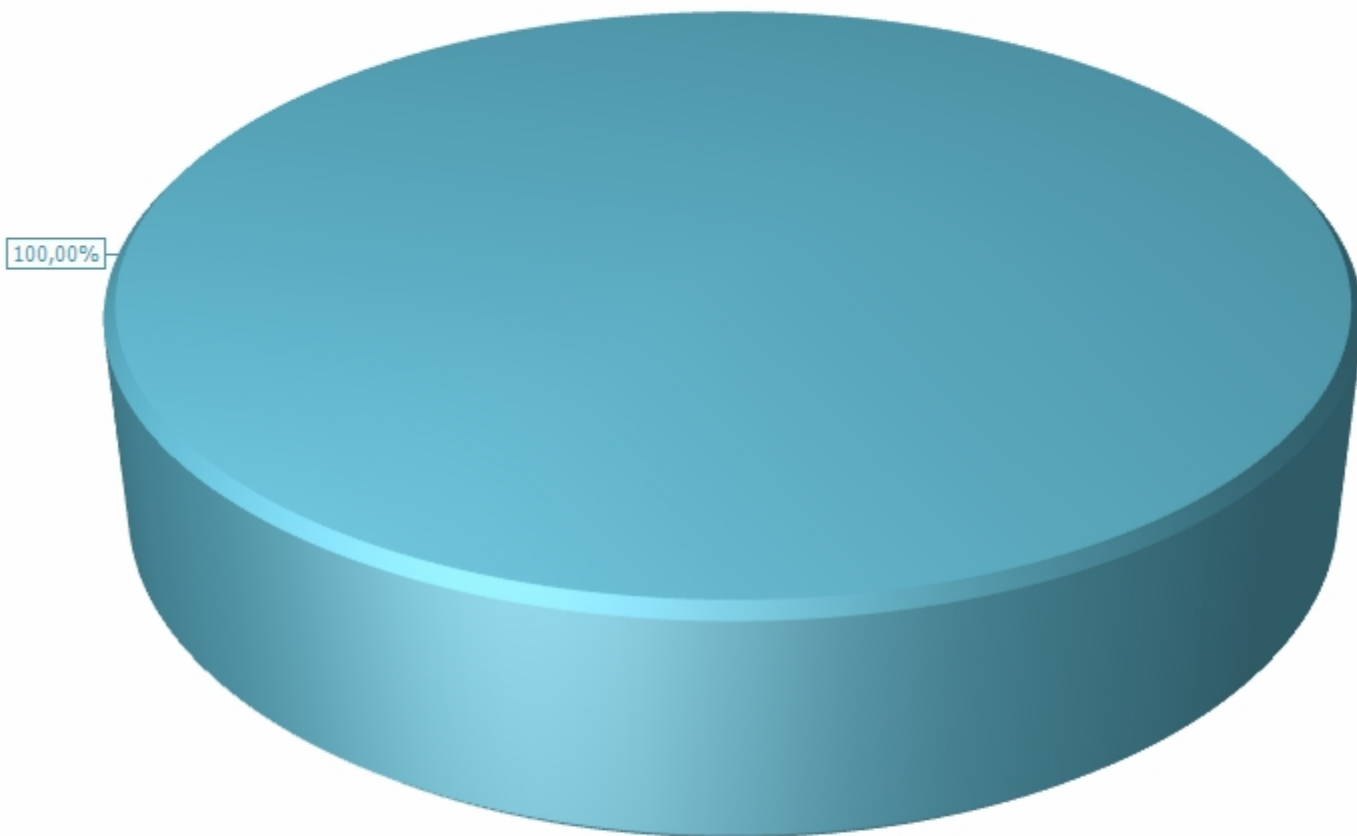
01.01.01 SEZIONE SERVIZI GENERALI

Tipo Descrizione	Formula	Obiettivo	Risultato	Risultato %	Peso	Rating
Indicatore di Economicità -- (12) Spesa corrente Tot. annua per unità operativa / (13) Spesa Corrente annua (9) Incidenza della spesa tot. totale dell'Ente ) * 100 ( ( 303686,33/ 26017322,65) * 100 ) annua per l'unità operativa sul Tot. della spesa corrente annua dell'Ente	$\leq$	2,60	1,17	100,00	100,00	100,00
					<b>Totale</b>	<b>100,00</b>



### Scheda ratings di dettaglio 01/01/2022 - 31/12/2022

-  Incidenza della spesa tot. annua per l'unità operativa sul Tot. della spesa corrente annua dell'Ente
-  % mancante





## Scheda ratings di dettaglio 01/01/2022 - 31/12/2022

**Scheda ratings di dettaglio 01/01/2022 - 31/12/2022**




01.00.00	SEGRETARIO GENERALE
01.01.00	SETTORE 1 AFFARI GENERALI E ISTITUZIONALI
01.01.02	SEZIONE SERVIZI DEMOGRAFICI

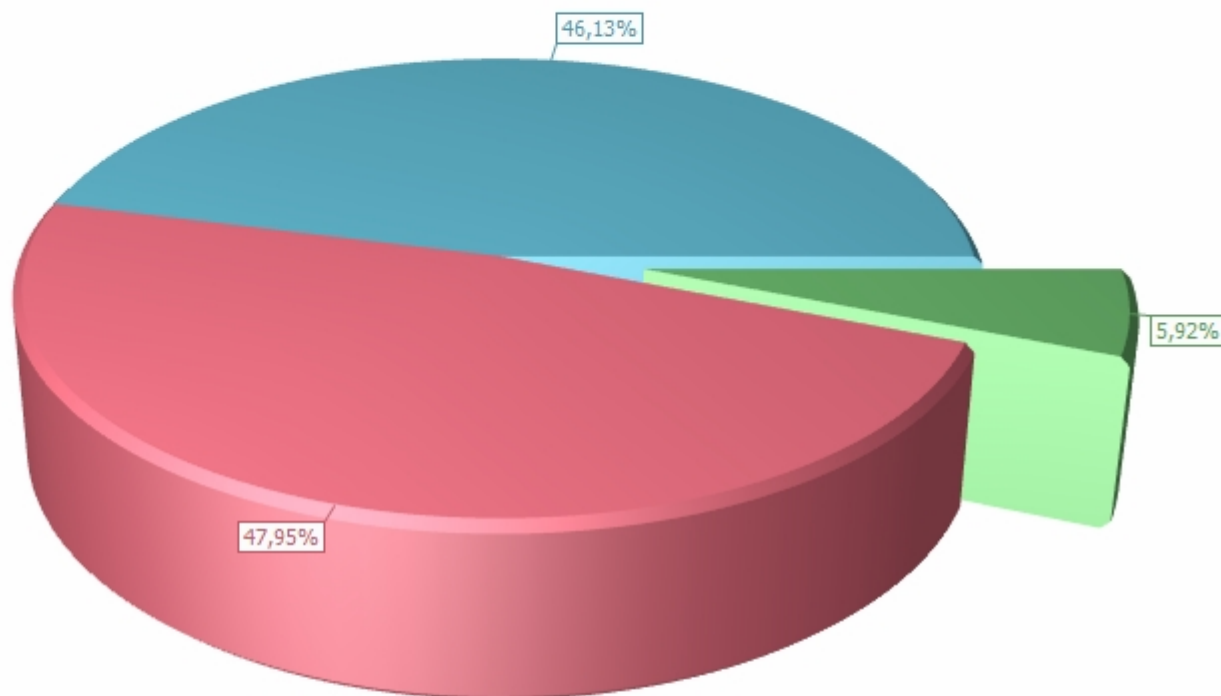
01.01.02 SEZIONE SERVIZI DEMOGRAFICI

Tipo Descrizione	Formula	Obiettivo	Risultato	Risultato %	Peso	Rating
Indicatore di Economicità -- (9) Incidenza della spesa tot. annua per l'unità operativa sul Tot. della spesa corrente annua dell'Ente	( (12) Spesa corrente Tot. annua per unità operativa / (13) Spesa Corrente annua totale dell'Ente ) * 100 ( ( 366543,59/ 26017322,65 ) * 100 )	≤ 1,30	1,41	92,26	50,00	46,13
Indicatore di Economicità -- (302) Indicatore di econonità, misurata sul costo orario di apertura agli utenti degli sportelli del Servizio Anagrafico.	(338) Ammontare tot.annuo della spesa per Il Servizio Anagrafico dell'Ente / (339) Numero totale annuo delle ore di apertura al pubblico degli sportelli del Servizio anagrafico centrale ( 366543,59/ 780 )	≥ 490,00	469,93	95,90	50,00	47,95
					<b>Totale</b>	<b>94,08</b>



### Scheda ratings di dettaglio 01/01/2022 - 31/12/2022

-  Incidenza della spesa tot. annua per l'unità operativa sul Tot. della spesa corrente annua dell'Ente
-  Indicatore di ecomonità, misurata sul costo orario di apertura agli utenti degli sportelli del Servizio Anagrafico.
-  % mancante





**Scheda ratings di dettaglio 01/01/2022 - 31/12/2022**



**Scheda ratings di dettaglio 01/01/2022 - 31/12/2022**

01.00.00	SEGRETARIO GENERALE
01.01.00	SETTORE 1 AFFARI GENERALI E ISTITUZIONALI
01.01.03	SEZIONE AVVOCATURA E AFFARI LEGALI

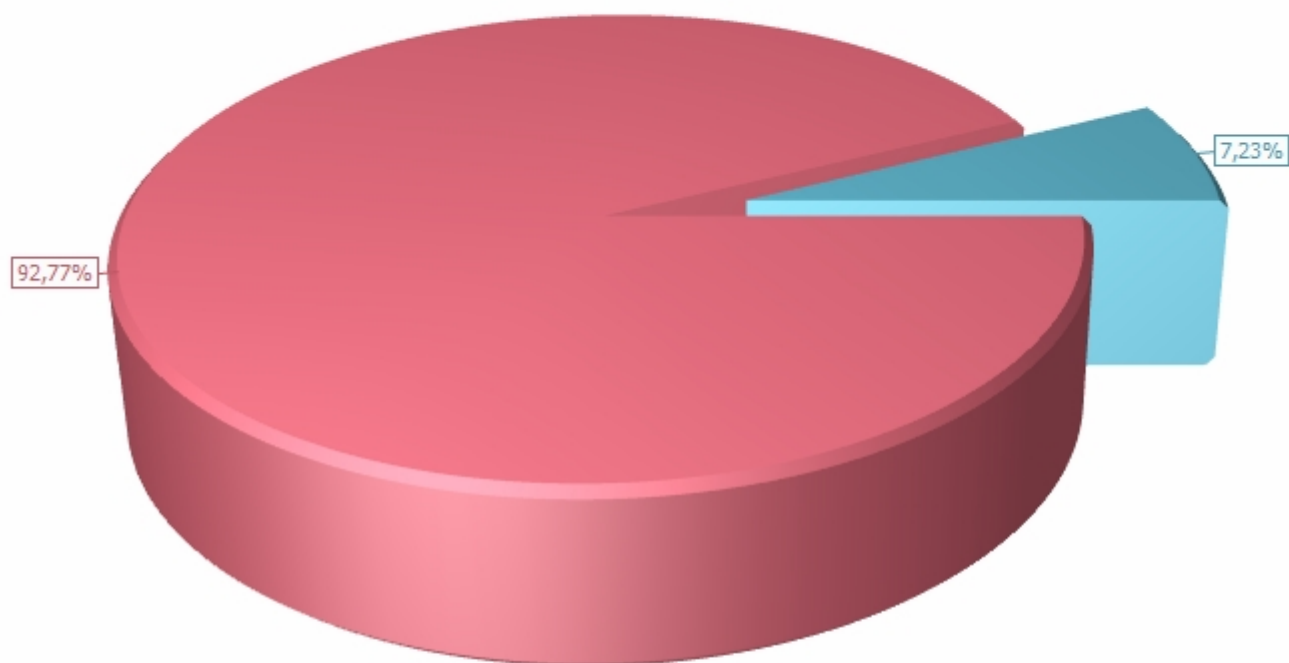
01.01.03 SEZIONE AVVOCATURA E AFFARI LEGALI

Tipo Descrizione	Formula	Obiettivo	Risultato	Risultato %	Peso	Rating
Indicatore di Economicità -- (12) Spesa corrente Tot. annua per unità operativa / (13) Spesa Corrente annua (9) Incidenza della spesa tot. totale dell'Ente ) * 100 ( ( 449726,16/ 26017322,65) * 100 ) annua per l'unità operativa sul Tot. della spesa corrente annua dell'Ente	$\leq$	0,25	1,73	14,46	50,00	7,23
					<b>Totale</b>	<b>7,23</b>



### Scheda ratings di dettaglio 01/01/2022 - 31/12/2022

■ Incidenza della spesa tot. annua per l'unità operativa sul Tot. della spesa corrente annua dell'Ente  
■ % mancante





**Scheda ratings di dettaglio 01/01/2022 - 31/12/2022**

**Scheda ratings di dettaglio 01/01/2022 - 31/12/2022**

01.00.00	SEGRETARIO GENERALE
01.01.00	SETTORE 1 AFFARI GENERALI E ISTITUZIONALI
01.01.04	SEZIONE - MUSEO E GALLERIA COPPOLA - SERVIZI SCOLASTICI - SPORT

01.01.04 SEZIONE - MUSEO E GALLERIA COPPOLA - SERVIZI SCOLASTICI - SPORT

Tipo Descrizione	Formula	Obiettivo	Risultato	Risultato %	Peso	Rating
Indicatore di Efficienza produttiva -- (205) Indicatore di attività ed efficienza, misurata sulla elaborazione e presentazione di un Progetto per la promozione ed il rilancio della Biblioteca – Museo Civico.	(241) Elaborazione e presentazione di un Progetto per la promozione ed il rilancio della Biblioteca – Museo Civico. ( 1 )	SI	SI	100,00	33,34	33,34
Indicatore di Attività -- (479) Indicatore di attività ed efficienza, misurata sulla elaborazione e presentazione di un Progetto atto a finanziare investimenti e interventi per la tutela, la conservazione, il restauro, la fruizione, la valorizzazione e la digitalizzazione del patrimonio culturale Fondi Mic	(543) Elaborazione e presentazione di un Progetto atto a finanziare investimenti e interventi per la tutela, la conservazione, il restauro, la fruizione, la valorizzazione e la digitalizzazione del patrimonio culturale Fondi Mic ( 1 )	SI	SI	100,00	33,33	33,33

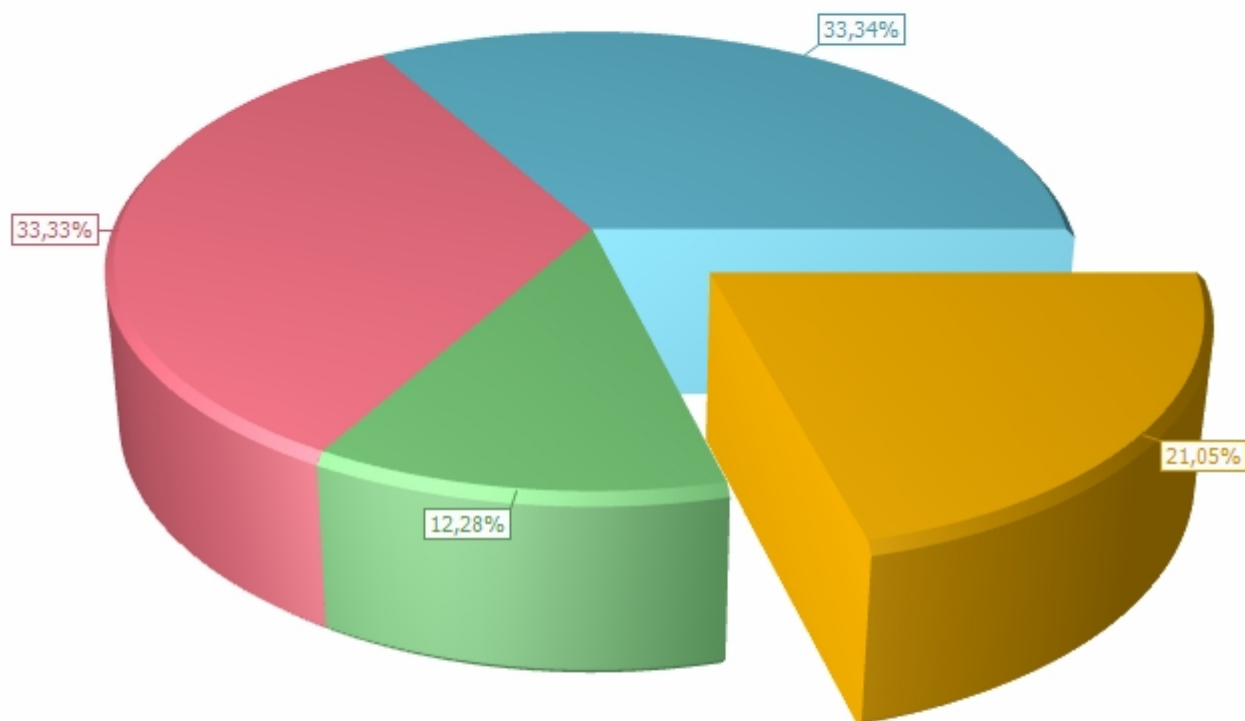
**Scheda ratings di dettaglio 01/01/2022 - 31/12/2022**

Tipo Descrizione	Formula	Obiettivo	Risultato	Risultato %	Peso	Rating
Indicatore di Economicità -- (331) Indicatore di economicità, misurata sull'incidenza della spesa del servizio Biblioteca - Museo Civico sulla Spesa Corrente dell'Ente.	$( (386) \text{ Ammontare totale annuo della spesa del servizio Biblioteca - Museo Civico sulla Spesa Corrente dell'Ente.} / (13) \text{ Spesa Corrente annua totale dell'Ente} ) * 100 ( (49375,17 / 26017322,65) * 100 )$	$\leq 0,07$	0,19	36,84	33,33	12,28
					<b>Totale</b>	<b>78,95</b>



### Scheda ratings di dettaglio 01/01/2022 - 31/12/2022

- Indicatore di attività ed efficienza, misurata sulla elaborazione e presentazione di un Progetto per la promozione ed il rilancio della Biblioteca -
- Indicatore di attività ed efficienza, misurata sulla elaborazione e presentazione di un Progetto atto a finanziare investimenti e interventi per la
- Indicatore di economicità, misurata sull'incidenza della spesa del servizio Biblioteca - Museo Civico sulla Spesa Corrente dell'Ente.
- % mancante





## Scheda ratings di dettaglio 01/01/2022 - 31/12/2022

**Scheda ratings di dettaglio 01/01/2022 - 31/12/2022**

01.00.00	SEGRETARIO GENERALE
01.01.00	SETTORE 1 AFFARI GENERALI E ISTITUZIONALI
01.01.05	SEZIONE SERVIZI INFORMATICI

01.01.05 SEZIONE SERVIZI INFORMATICI

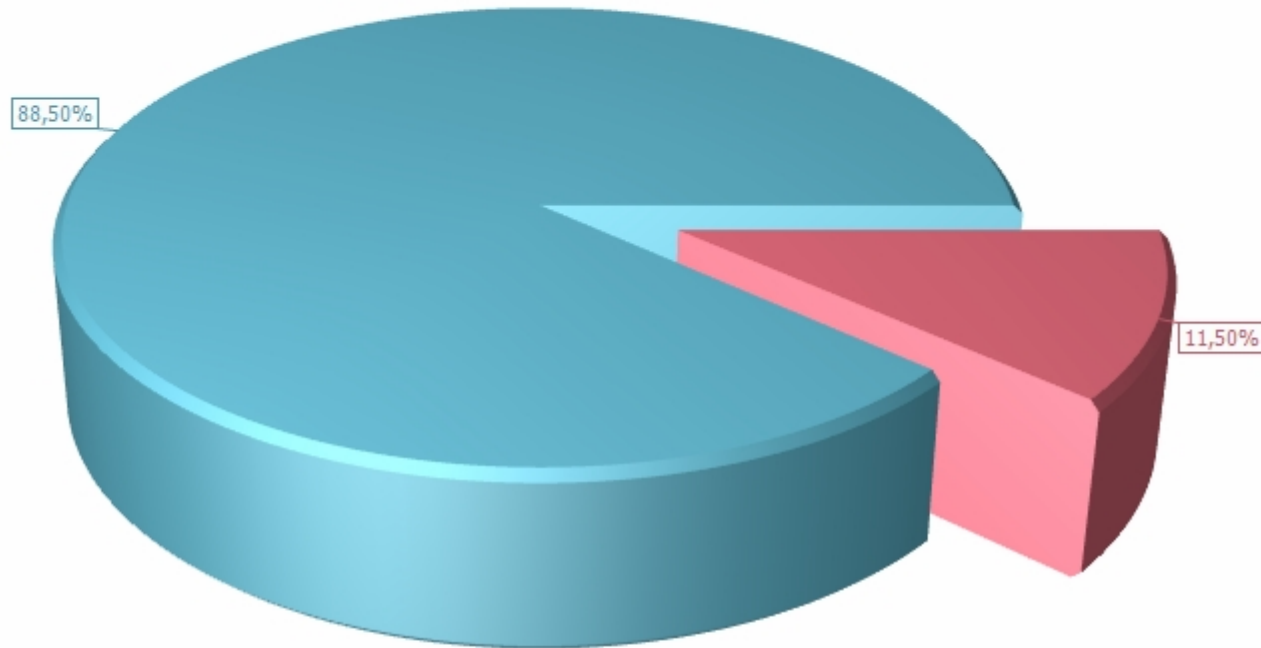
Tipo Descrizione	Formula	Obiettivo	Risultato	Risultato %	Peso	Rating
Indicatore di Efficienza gestionale -- (190) Indicatore di Attività e di Efficienza Gestionale del Servizio Informatico, misurata sulla Gestione del sistema di autenticazione ed autorizzazione di accesso alle banche dati gestite dal comune.	(226) Gestione del sistema di autenticazione ed autorizzazione di accesso alle banche dati gestite dal comune: Numero di movimenti di autenticazione ed autorizzazione annui gestiti. ( 708 )	≥ 800,00	708,00	88,50	100,00	88,50
					<b>Totale</b>	<b>88,50</b>





### Scheda ratings di dettaglio 01/01/2022 - 31/12/2022

Indicatore di Attività e di Efficienza Gestionale del Servizio Informatico, misurata sulla Gestione del sistema di autenticazione ed autorizzazione  
% mancante





## Scheda ratings di dettaglio 01/01/2022 - 31/12/2022

**Scheda ratings di dettaglio 01/01/2022 - 31/12/2022**



01.00.00	SEGRETARIO GENERALE
01.02.00	SETTORE 2 SVILUPPO ECONOMICO E SOCIALE
01.02.01	SEZIONE SUAP

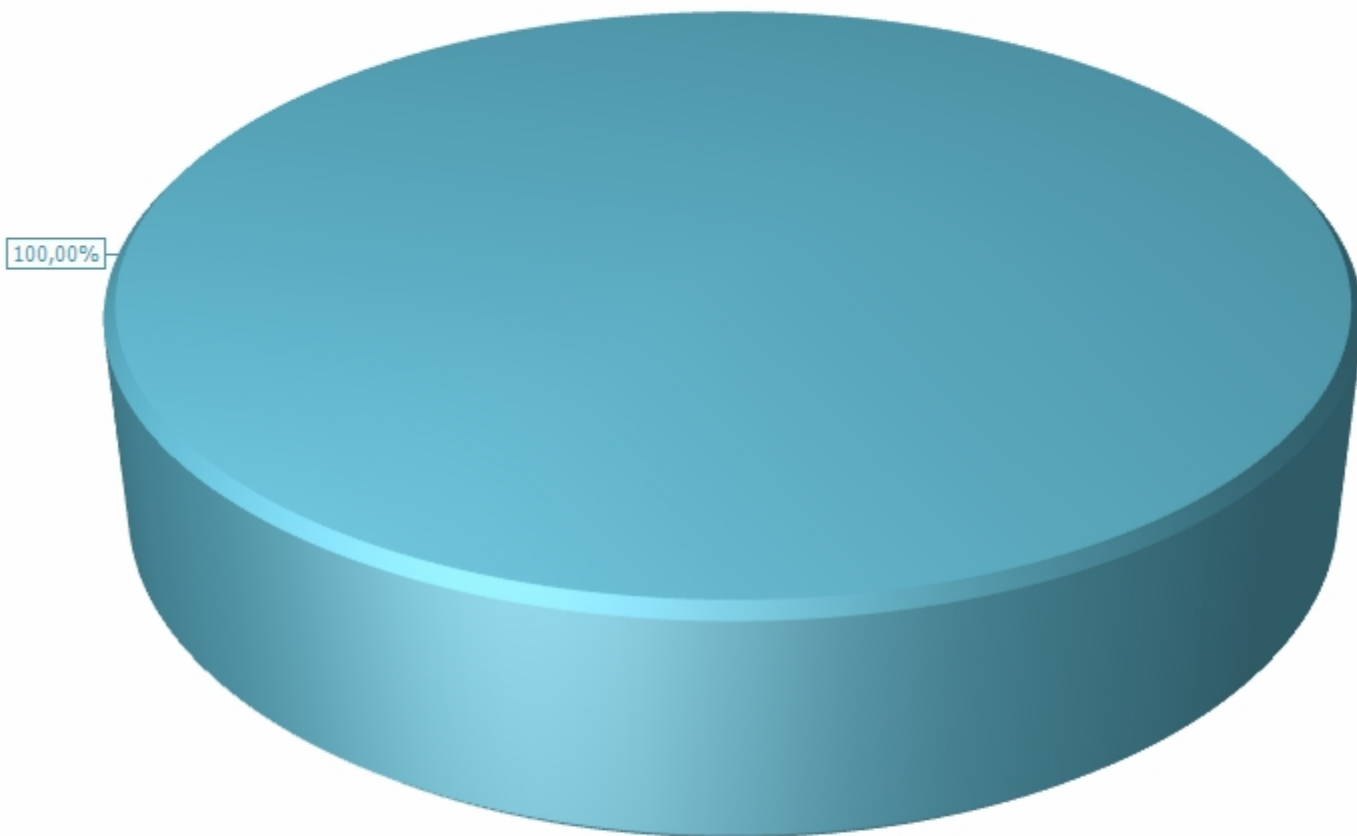
01.02.01 SEZIONE SUAP

Tipo Descrizione	Formula	Obiettivo	Risultato	Risultato %	Peso	Rating
Indicatore di Efficienza tecnica -- (68) Indica l'Efficienza tecnica del SUAP, misurata sulla quantità delle denunce di Inizio Attività presentate e verificate.	$( (102) \text{ Nr totale annuo delle Denunce di inizio attività verificate dal SUAP (art. 4, cc 7 ss., L. 493/93) } / (513) \text{ Nr tot annuo delle Denunce di inizio attività presentate al SUAP (art. 4, cc 7 ss., L. 493/93) } ) * 100 ( ( 780/ 1872) * 100 )$	$\geq 40,00$	41,67	100,00	100,00	100,00
					<b>Totale</b>	<b>100,00</b>



### Scheda ratings di dettaglio 01/01/2022 - 31/12/2022

 Indica l'Efficienza tecnica del SUAP, misurata sulla quantità delle denunce di Inizio Attività presentate e verificate.  
 % mancante





**Scheda ratings di dettaglio 01/01/2022 - 31/12/2022**

**Scheda ratings di dettaglio 01/01/2022 - 31/12/2022**

01.00.00	SEGRETARIO GENERALE
01.02.00	SETTORE 2 SVILUPPO ECONOMICO E SOCIALE
01.02.02	SEZIONE POLITICHE CULTURALI - TURISMO - CONTENITORI CULTURALI

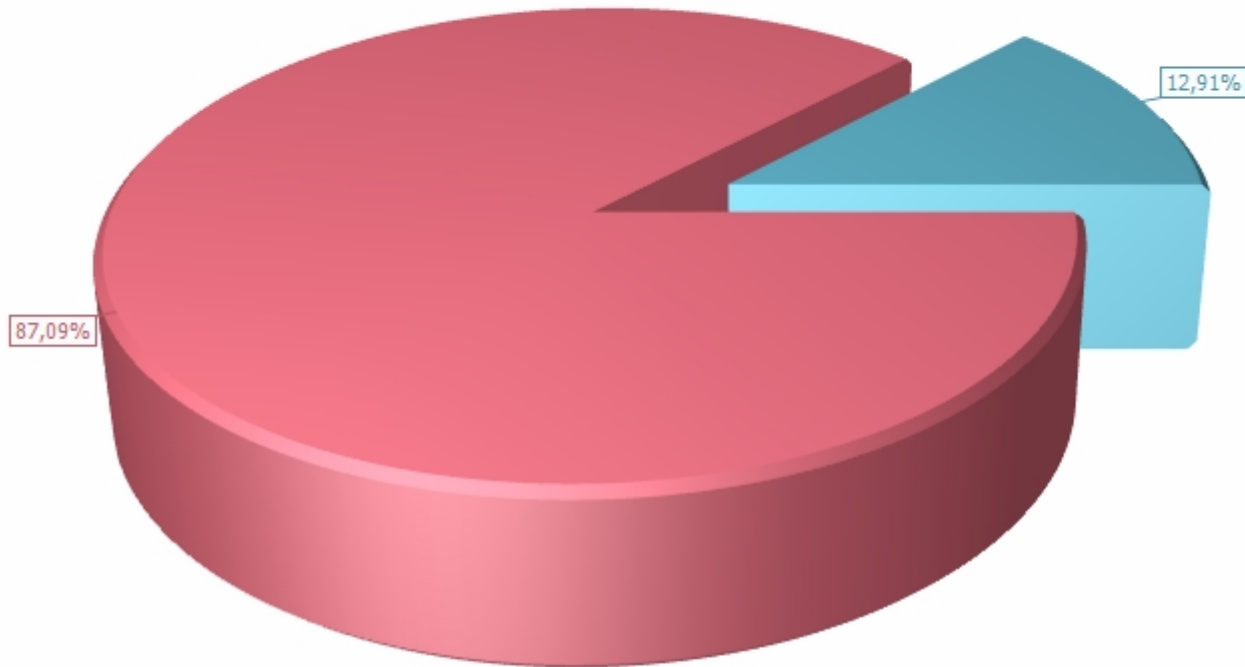
01.02.02 SEZIONE POLITICHE CULTURALI - TURISMO - CONTENITORI CULTURALI

Tipo Descrizione	Formula	Obiettivo	Risultato	Risultato %	Peso	Rating
Indicatore di Economicità -- (12) Spesa corrente Tot. annua per unità operativa / (13) Spesa Corrente annua (9) Incidenza della spesa tot. totale dell'Ente ) * 100 ( ( 503854,62/ 26017322,65) * 100 ) annua per l'unità operativa sul Tot. della spesa corrente annua dell'Ente	$\leq$	0,25	1,94	12,91	100,00	12,91
					<b>Totale</b>	<b>12,91</b>



### Scheda ratings di dettaglio 01/01/2022 - 31/12/2022

Incidenza della spesa tot. annua per l'unità operativa sul Tot. della spesa corrente annua dell'Ente  
% mancante





**Scheda ratings di dettaglio 01/01/2022 - 31/12/2022**



**Scheda ratings di dettaglio 01/01/2022 - 31/12/2022**



01.00.00	SEGRETARIO GENERALE
01.02.00	SETTORE 2 SVILUPPO ECONOMICO E SOCIALE
01.02.03	SEZIONE ANNONA, MERCATI E FIERE

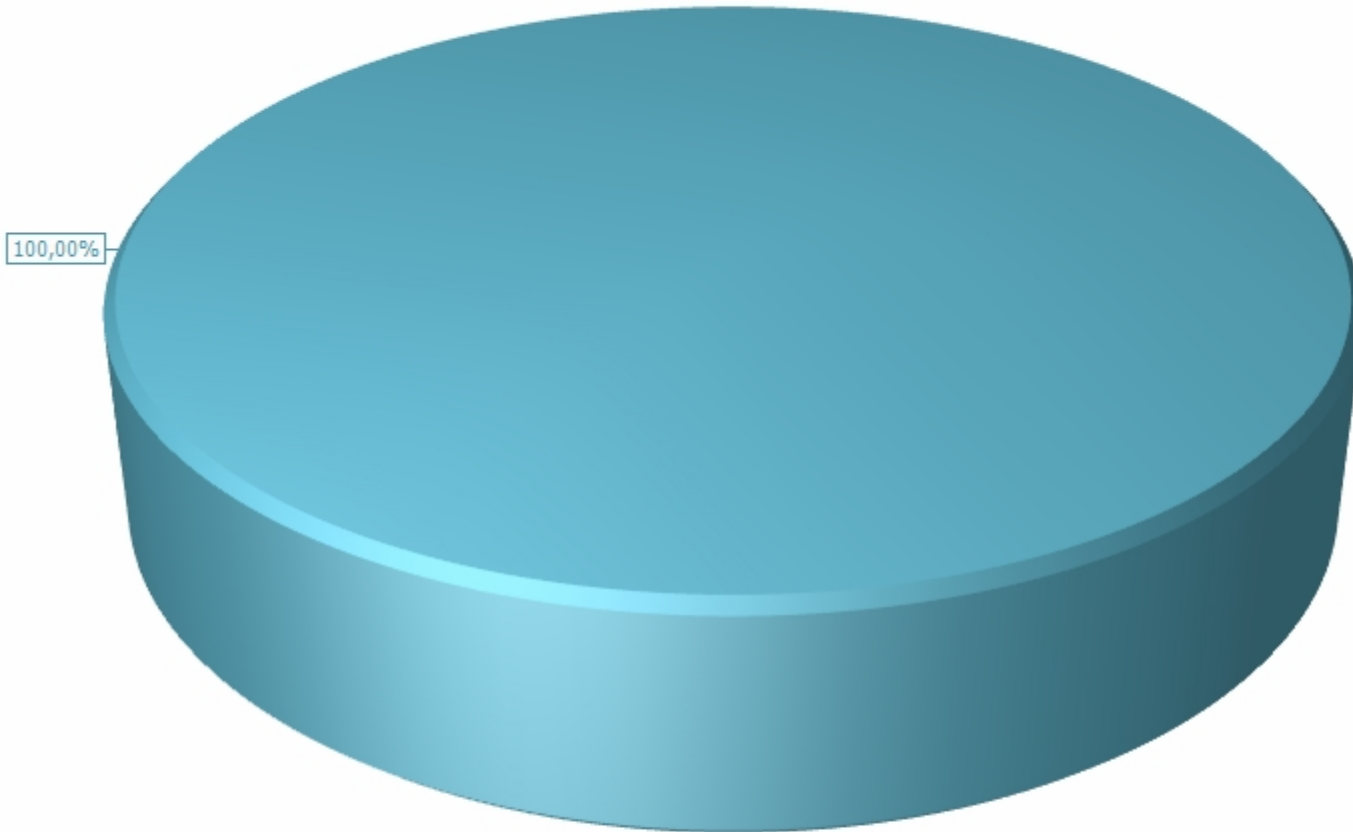
01.02.03 SEZIONE ANNONA, MERCATI E FIERE

Tipo Descrizione	Formula	Obiettivo	Risultato	Risultato %	Peso	Rating
Indicatore di Economicità -- (12) Spesa corrente Tot. annua per unità operativa / (13) Spesa Corrente annua (9) Incidenza della spesa tot. totale dell'Ente ) * 100 ( ( 32881,04/ 26017322,65) * 100 ) annua per l'unità operativa sul Tot. della spesa corrente annua dell'Ente	$\leq$	0,18	0,13	100,00	100,00	100,00
					<b>Totale</b>	<b>100,00</b>



### Scheda ratings di dettaglio 01/01/2022 - 31/12/2022

-  Incidenza della spesa tot. annua per l'unità operativa sul Tot. della spesa corrente annua dell'Ente
-  % mancante





## Scheda ratings di dettaglio 01/01/2022 - 31/12/2022

**Scheda ratings di dettaglio 01/01/2022 - 31/12/2022**




01.00.00	SEGRETARIO GENERALE
01.02.00	SETTORE 2 SVILUPPO ECONOMICO E SOCIALE
01.02.04	SEZIONE SERVIZI CIMITERIALI

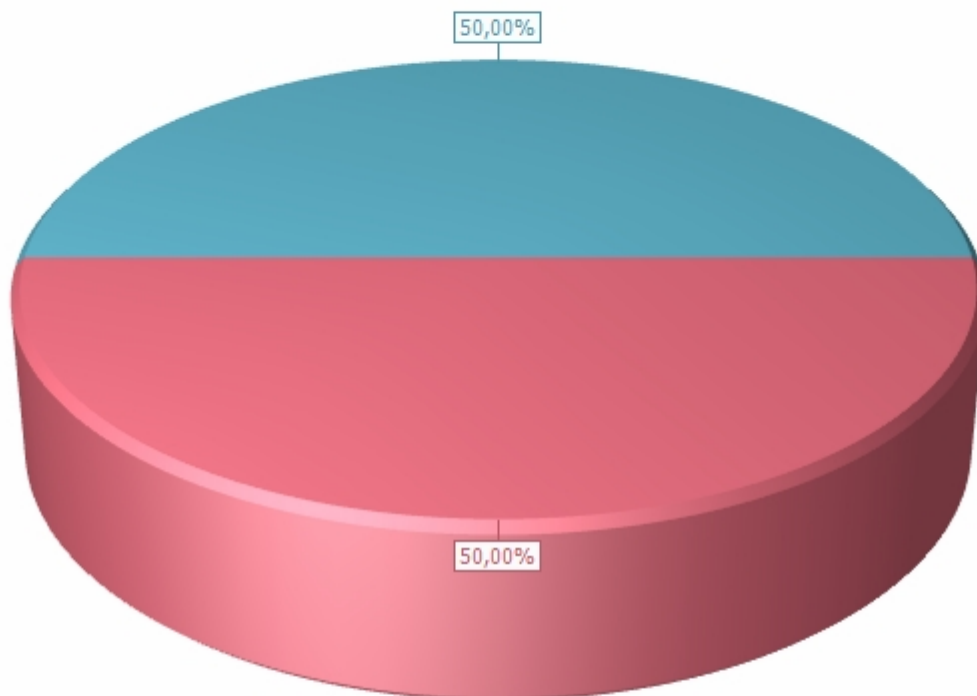
## 01.02.04 SEZIONE SERVIZI CIMITERIALI

Tipo Descrizione	Formula	Obiettivo	Risultato	Risultato %	Peso	Rating
Indicatore di Efficienza -- (385) Indica la tempestività di assegnazione di posti al cimitero	(468) Tot giorni tra richiesta e assegnazione posti al cimitero / (469) Richieste assegnazione posti al cimitero ( 1/ 42 )	≤ 5,00	0,02	100,00	50,00	50,00
Indicatore di Economicità -- (384) indica il grado di copertura delle spese per il cimitero	( (510) Ammontare entrate per i servizi cimiteriali / (509) Ammontare delle spese per i servizi cimiteriali ) * 100 ( ( 72820,36/ 68123,28 ) * 100 )	≥ 50,00	106,90	100,00	50,00	50,00
					<b>Totale</b>	<b>100,00</b>



### Scheda ratings di dettaglio 01/01/2022 - 31/12/2022

-  Indica la tempestività di assegnazione di posti al cimitero
-  indica il grado di copertura delle spese per il cimitero
-  % mancante





**Scheda ratings di dettaglio 01/01/2022 - 31/12/2022**

**Scheda ratings di dettaglio 01/01/2022 - 31/12/2022**

01.00.00	SEGRETARIO GENERALE
01.02.00	SETTORE 2 SVILUPPO ECONOMICO E SOCIALE
01.02.05	SEZIONE SERVIZI SOCIALI

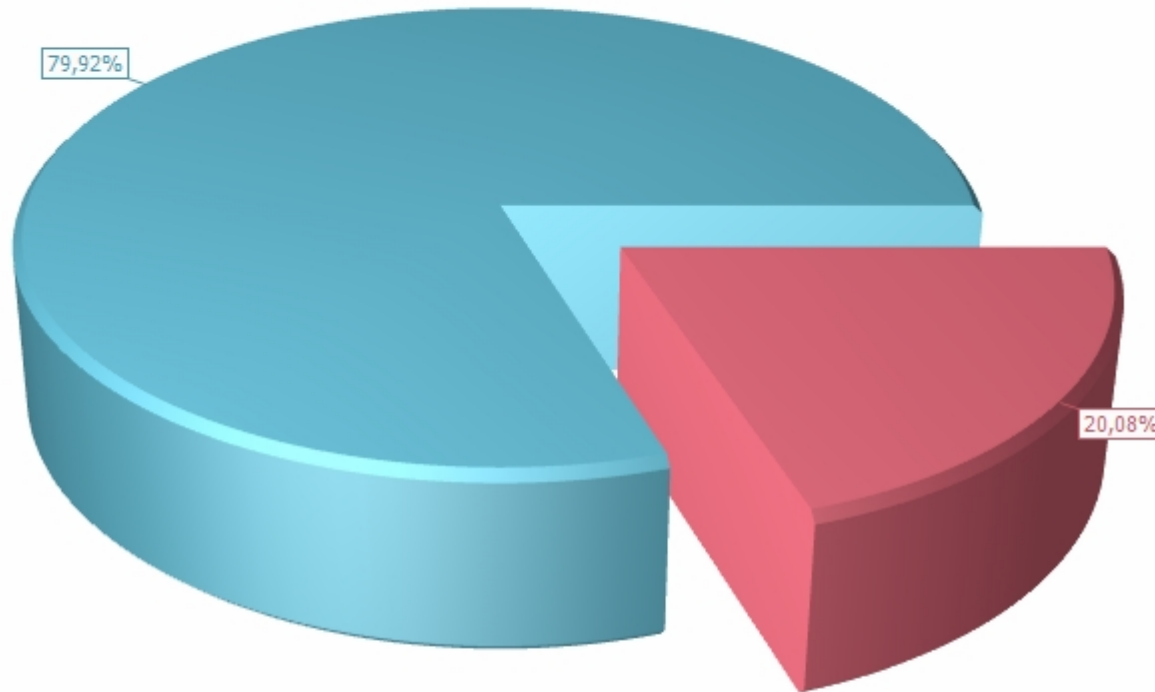
01.02.05 SEZIONE SERVIZI SOCIALI

Tipo Descrizione	Formula	Obiettivo	Risultato	Risultato %	Peso	Rating
Indicatore di Efficienza gestionale -- (483) Incidenza della spesa annua per l'unità operativa sul Tot. della spesa corrente annua dell'Ente	$( (547) \text{ Totale spesa impegnata sezione servizi sociali} / (548) \text{ Totale risorse assegnate alla sezione servizi sociali} ) * 100 ( ( 1546094,1 / 2763631,52) * 100 )$	$\geq 70,00$	55,94	79,92	100,00	79,92
					<b>Totale</b>	<b>79,92</b>



### Scheda ratings di dettaglio 01/01/2022 - 31/12/2022

■ Incidenza della spesa annua per l'unità operativa sul Tot. della spesa corrente annua dell'Ente  
■ % mancante







## Scheda ratings di dettaglio 01/01/2022 - 31/12/2022

**Scheda ratings di dettaglio 01/01/2022 - 31/12/2022**

01.00.00	SEGRETARIO GENERALE
01.02.00	SETTORE 2 SVILUPPO ECONOMICO E SOCIALE
01.02.06	UFFICIO DI PIANO (ATZ)

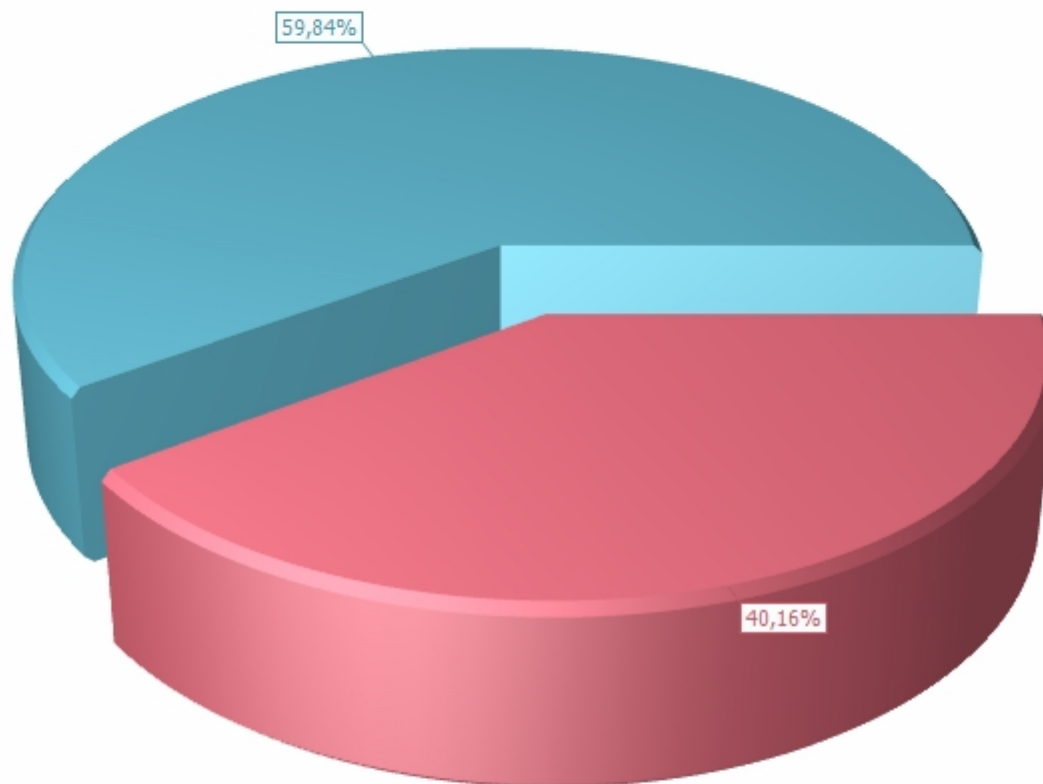
01.02.06 UFFICIO DI PIANO (ATZ)

Tipo Descrizione	Formula	Obiettivo	Risulato	Risultato %	Peso	Rating
Indicatore di Economicità -- ( (12) Spesa corrente Tot. annua per unità operativa / (13) Spesa Corrente annua (9) Incidenza della spesa tot. totale dell'Ente ) * 100 ( ( 4021928,77/ 26017322,65) * 100 ) annua per l'unità operativa sul Tot. della spesa corrente annua dell'Ente	$\leq$	9,25	15,46	59,84	100,00	59,84
					<b>Totale</b>	<b>59,84</b>



### Scheda ratings di dettaglio 01/01/2022 - 31/12/2022

■ Incidenza della spesa tot. annua per l'unità operativa sul Tot. della spesa corrente annua dell'Ente  
■ % mancante





**Scheda ratings di dettaglio 01/01/2022 - 31/12/2022**

**Scheda ratings di dettaglio 01/01/2022 - 31/12/2022**




01.00.00	SEGRETARIO GENERALE
01.02.00	SETTORE 2 SVILUPPO ECONOMICO E SOCIALE
01.02.07	SEZIONE COMMERCIO E ATTIVITA' PRODUTTIVE

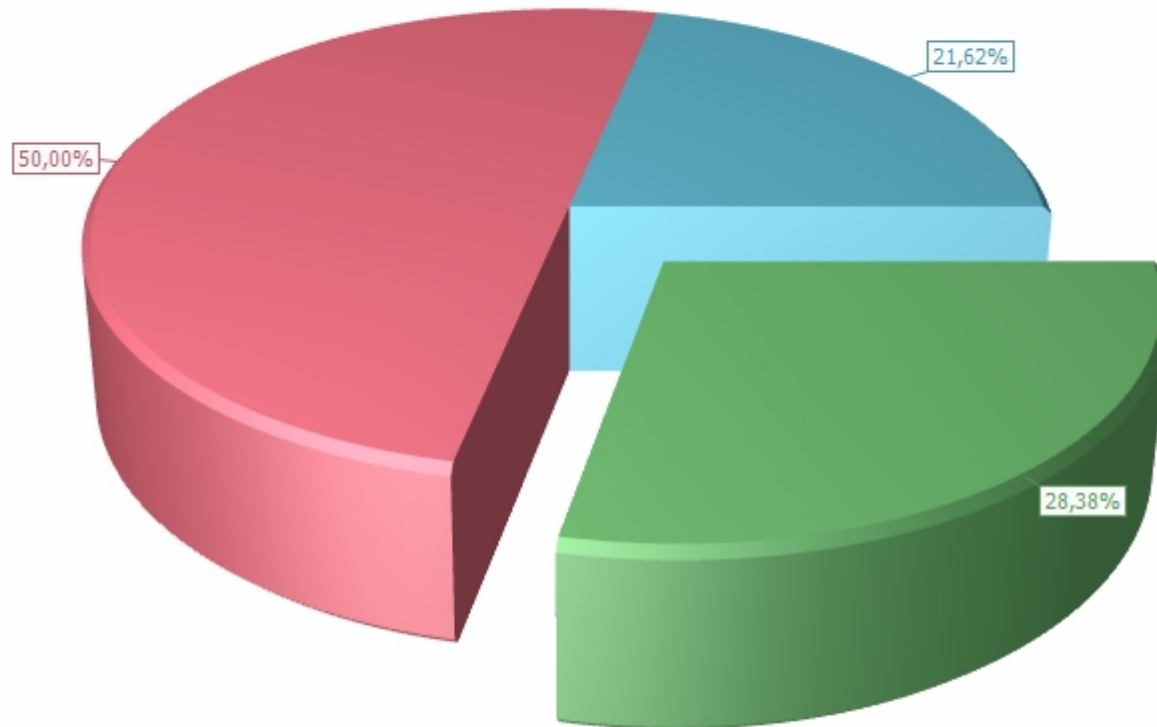
01.02.07 SEZIONE COMMERCIO E ATTIVITA' PRODUTTIVE

Tipo Descrizione	Formula	Obiettivo	Risultato	Risultato %	Peso	Rating
Indicatore di Economicità -- (12) Spesa corrente Tot. annua per unità operativa / (13) Spesa Corrente annua (9) Incidenza della spesa tot. totale dell'Ente ) * 100 ( ( 138419,4/ 26017322,65) * 100 ) annua per l'unità operativa sul Tot. della spesa corrente annua dell'Ente		≤ 0,23	0,53	43,23	50,00	21,62
Indicatore di Attività -- (288) Pianificazione strategica per il commercio.	(325) Azioni ed interventi per predisporre la pianificazione strategica per il commercio. ( 1 )	SI	SI	100,00	50,00	50,00
					<b>Totale</b>	<b>71,62</b>



### Scheda ratings di dettaglio 01/01/2022 - 31/12/2022

-  Incidenza della spesa tot. annua per l'unità operativa sul Tot. della spesa corrente annua dell'Ente
-  Pianificazione strategica per il commercio.
-  % mancante





## Scheda ratings di dettaglio 01/01/2022 - 31/12/2022

**Scheda ratings di dettaglio 01/01/2022 - 31/12/2022**

01.00.00	SEGRETARIO GENERALE
01.03.00	SETTORE 3 SVILUPPO TERRITORIO LAVORI PUBBLICI E AMBIENTE
01.03.01	SEZIONE RETI INFRASTRUTTURALI E LAVORI PUBBLICI

01.03.01 SEZIONE RETI INFRASTRUTTURALI E LAVORI PUBBLICI

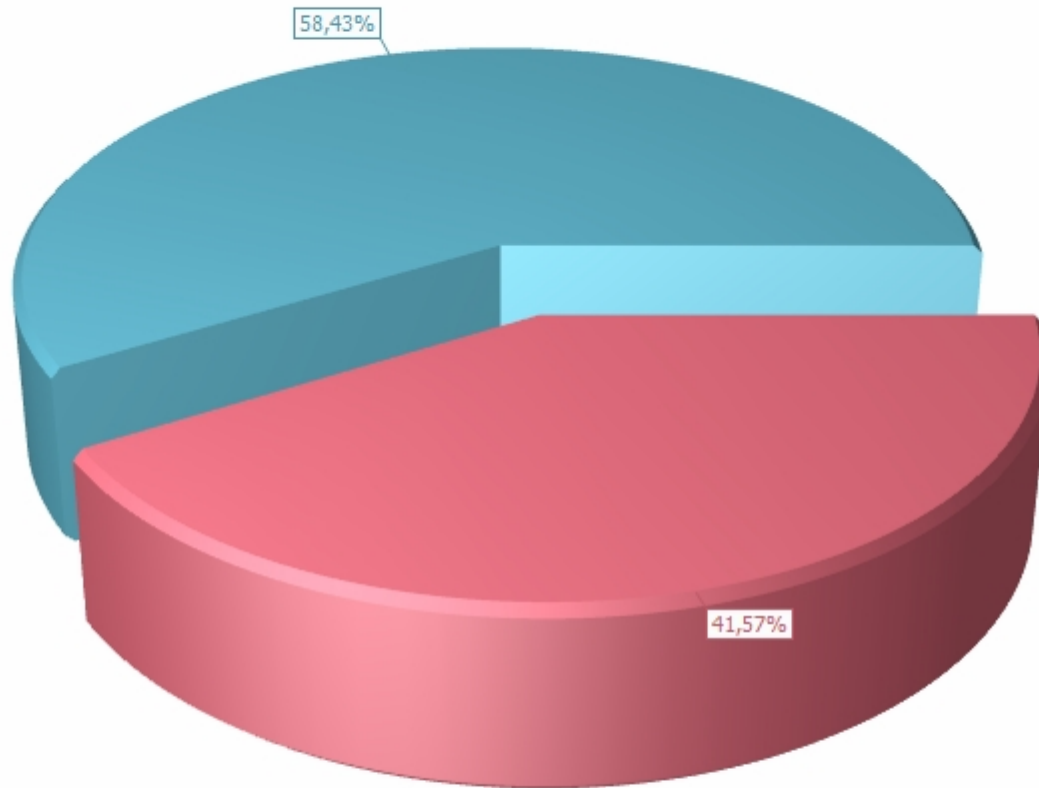
Tipo Descrizione	Formula	Obiettivo	Risultato	Risultato %	Peso	Rating
Indicatore di Economicità -- (12) Spesa corrente Tot. annua per unità operativa / (13) Spesa Corrente annua (9) Incidenza della spesa tot. totale dell'Ente ) * 100 ( ( 1513888,3/ 26017322,65) * 100 ) annua per l'unità operativa sul Tot. della spesa corrente annua dell'Ente	$\leq$	3,40	5,82	58,43	100,00	58,43
					<b>Totale</b>	<b>58,43</b>





### Scheda ratings di dettaglio 01/01/2022 - 31/12/2022

■ Incidenza della spesa tot. annua per l'unità operativa sul Tot. della spesa corrente annua dell'Ente  
■ % mancante





**Scheda ratings di dettaglio 01/01/2022 - 31/12/2022**

**Scheda ratings di dettaglio 01/01/2022 - 31/12/2022**




01.00.00	SEGRETARIO GENERALE
01.03.00	SETTORE 3 SVILUPPO TERRITORIO LAVORI PUBBLICI E AMBIENTE
01.03.02	SUE - URBANISTICA ED EDILIZIA PUBBLICA E PRIVATA

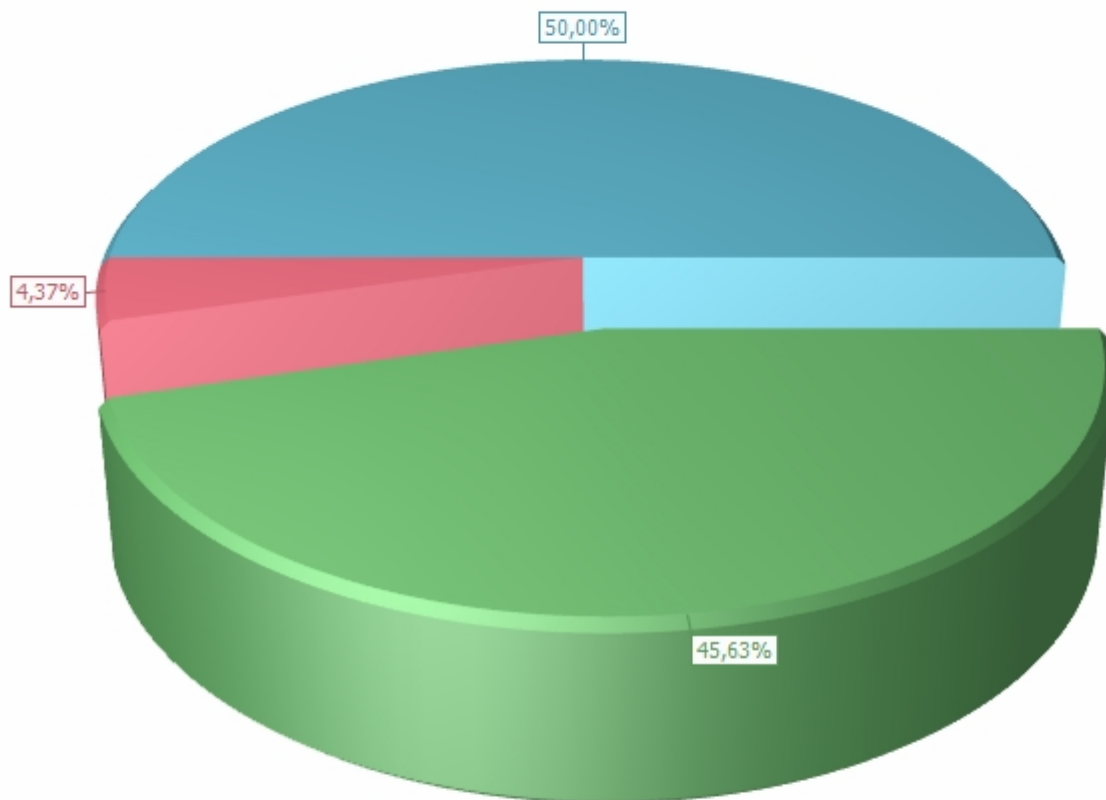
01.03.02 SUE - URBANISTICA ED EDILIZIA PUBBLICA E PRIVATA

Tipo Descrizione	Formula	Obiettivo	Risulato	Risultato %	Peso	Rating
Indicatore di Efficienza produttiva -- (195) Indicatore di Attività e di Efficienza Produttiva del Servizio Urbanizzazioni e P.I., misurata sul Nr Totale degli Studi di Fattibilità e Progetti di massima/esecutivi/definitivi completati nell'anno dal personale appartenente allo stesso.	(231) Studi di Fattibilità e Progetti di massima/esecutivi/definitivi completati nell'anno dal Servizio Urbanizzazioni e P.I.. ( 368 )	≥ 1,00	368,00	100,00	50,00	50,00
Indicatore di Economicità -- (9) Incidenza della spesa tot. annua per l'unità operativa sul Tot. della spesa corrente annua dell'Ente	( (12) Spesa corrente Tot. annua per unità operativa / (13) Spesa Corrente annua totale dell'Ente ) * 100 ( ( 2055476,79/ 26017322,65) * 100 )	≤ 0,69	7,90	8,73	50,00	4,37
					<b>Totale</b>	<b>54,37</b>



### Scheda ratings di dettaglio 01/01/2022 - 31/12/2022

-  Indicatore di Attività e di Efficienza Produttiva del Servizio Urbanizzazioni e P.I., misurata sul Nr Totale degli Studi di Fattibilità e Progetti di mas
-  Incidenza della spesa tot. annua per l'unità operativa sul Tot. della spesa corrente annua dell'Ente
-  % mancante





**Scheda ratings di dettaglio 01/01/2022 - 31/12/2022**

**Scheda ratings di dettaglio 01/01/2022 - 31/12/2022**

01.00.00	SEGRETARIO GENERALE
01.03.00	SETTORE 3 SVILUPPO TERRITORIO LAVORI PUBBLICI E AMBIENTE
01.03.03	SEZIONE MANUTENZIONI

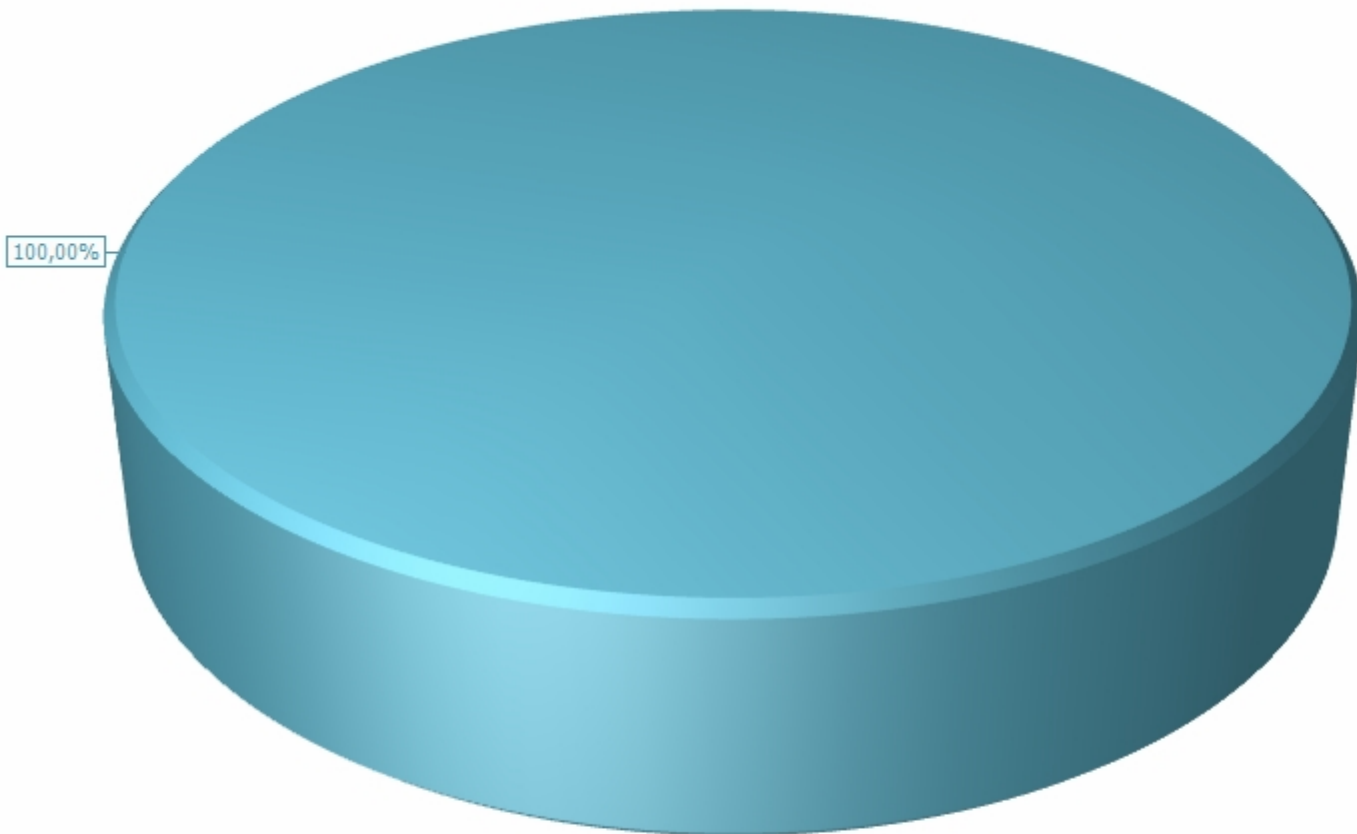
01.03.03 SEZIONE MANUTENZIONI

Tipo Descrizione	Formula	Obiettivo	Risultato	Risultato %	Peso	Rating
Indicatore di Efficienza gestionale -- (481) Impegni di spesa sul servizio manutenzione effettuato	$( (549) \text{ Totale spesa impegnata sezione manutenzioni} / (550) \text{ Totale risorse assegnate alla sezione manutenzioni} ) * 100 ( ( 1581611,67 / 1719440,48) * 100 )$	$\geq 70,00$	91,98	100,00	100,00	100,00
					<b>Totale</b>	<b>100,00</b>



### Scheda ratings di dettaglio 01/01/2022 - 31/12/2022

- Impegni di spesa sul servizio manutenzione effettuato
- % mancante





## Scheda ratings di dettaglio 01/01/2022 - 31/12/2022



**Scheda ratings di dettaglio 01/01/2022 - 31/12/2022**




01.00.00	SEGRETARIO GENERALE
01.03.00	SETTORE 3 SVILUPPO TERRITORIO LAVORI PUBBLICI E AMBIENTE
01.03.04	SEZIONE AMBIENTE - PROTEZIONE CIVILE E PARCO NATURALE

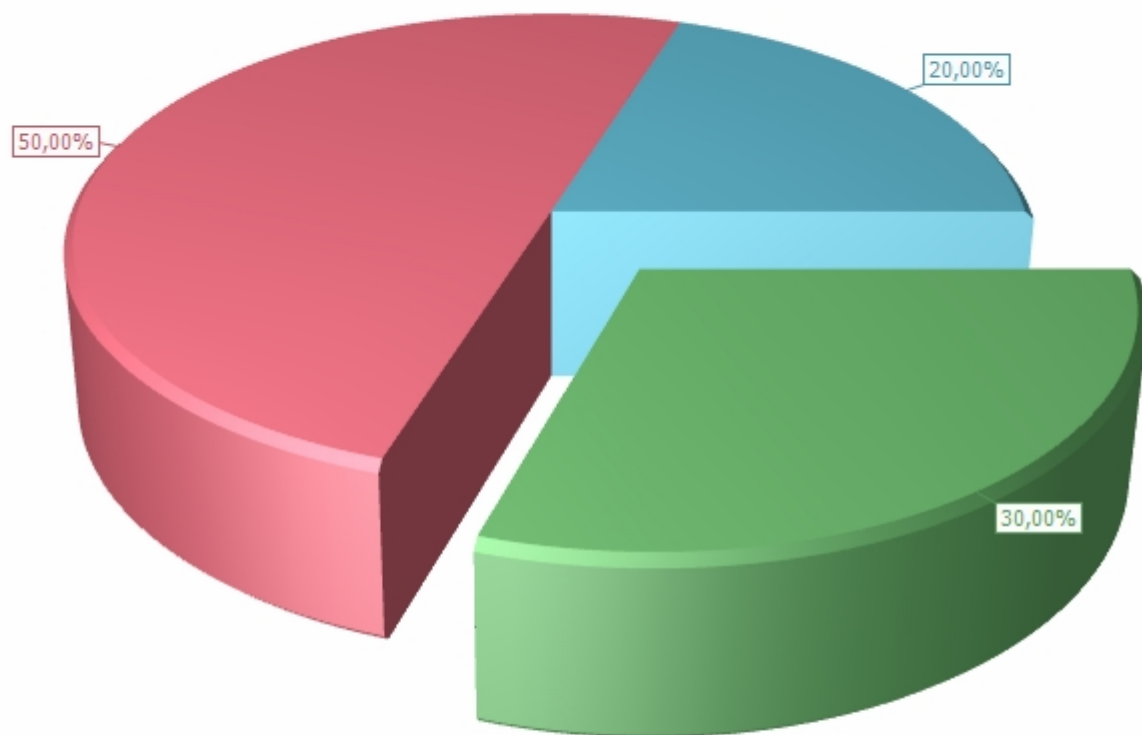
01.03.04 SEZIONE AMBIENTE - PROTEZIONE CIVILE E PARCO NATURALE

Tipo Descrizione	Formula	Obiettivo	Risultato	Risultato %	Peso	Rating
Indicatore di Attività -- (107) Indicatore di Attività del Servizio Ambiente, misurata sul Nr Totale annuo delle ordinanze/ avvii procedimenti / azioni per interventi di bonifica ambientale / controlli, sopralluoghi e provvedimenti effettuati/emanati.	(142) Nr Totale annuo delle ordinanze/ avvii procedimenti / azioni per interventi di bonifica ambientale / controlli, sopralluoghi e provvedimenti effettuati/emanati. ( 8 )	≥ 20,00	8,00	40,00	50,00	20,00
Indicatore di Attività -- (252) Indicatore di attività, misurata sulla predisposizione dei controlli effettuati sulla base del contratto di appalto dello spazzamento, raccolta e trasporto dei rifiuti al nuovo soggetto gestore.	(289) Indicatore di attività, misurata sulla predisposizione dei controlli effettuati sulla base del contratto di appalto dello spazzamento, raccolta e trasporto dei rifiuti al nuovo soggetto gestore. ( 1 )	SI	SI	100,00	50,00	50,00
					<b>Totale</b>	<b>70,00</b>



### Scheda ratings di dettaglio 01/01/2022 - 31/12/2022

-  Indicatore di Attività del Servizio Ambiente, misurata sul Nr Totale annuo delle ordinanze/ avvii procedimenti / azioni per interventi di bonifica ;
-  Indicatore di attività, misurata sulla predisposizione dei controlli effettuati sulla base del contratto di appalto dello spazzamento, raccolta e tras
-  % mancante





**Scheda ratings di dettaglio 01/01/2022 - 31/12/2022**

**Scheda ratings di dettaglio 01/01/2022 - 31/12/2022**




01.00.00	SEGRETARIO GENERALE
01.04.00	SETTORE 4 GESTIONE DEL TERRITORIO PATRIMONIO E INNOVAZIONE
01.04.01	SEZIONE DEMANIO E PATRIMONIO

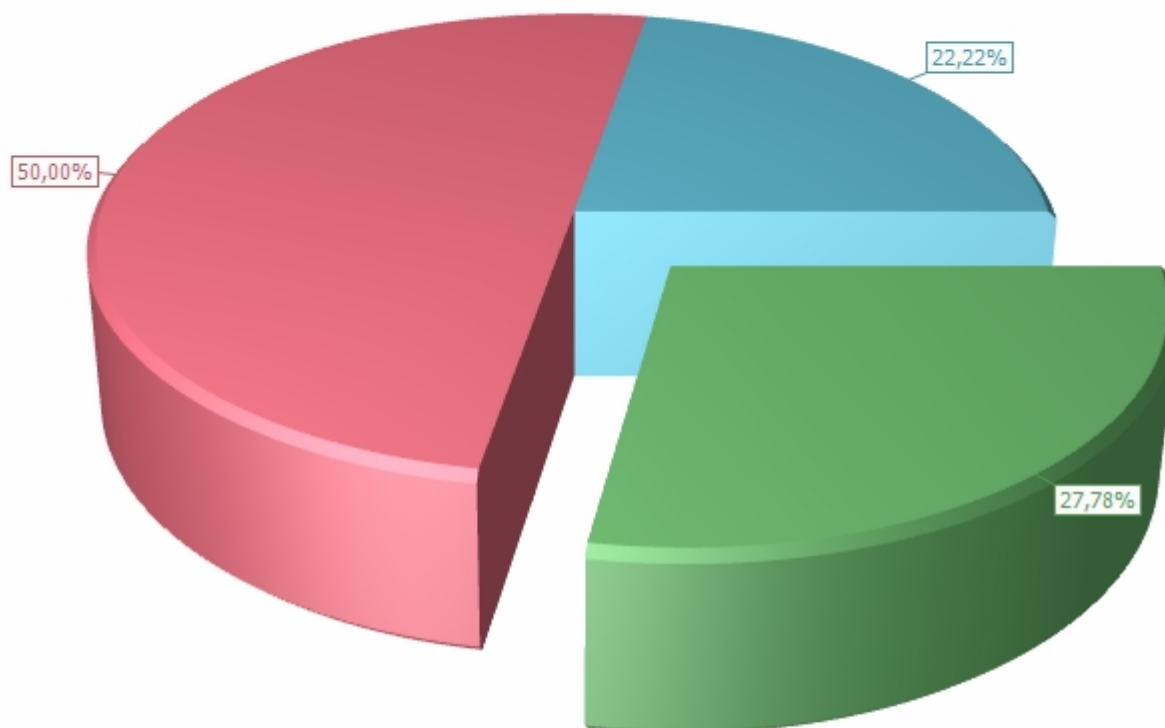
## 01.04.01 SEZIONE DEMANIO E PATRIMONIO

Tipo Descrizione	Formula	Obiettivo	Risultato	Risultato %	Peso	Rating
Indicatore di Economicità -- (9) Incidenza della spesa tot. annua per l'unità operativa sul Tot. della spesa corrente annua dell'Ente	(12) Spesa corrente Tot. annua per unità operativa / (13) Spesa Corrente annua totale dell'Ente ) * 100 ( ( 444809,34/ 26017322,65 ) * 100 )	≤ 0,76	1,71	44,44	50,00	22,22
Indicatore di Attività -- (383) Indicatore di redditività del Patrimonio disponibile dell'Ente	(464) Valore patrimoniale dei beni iscritti nel Conto Patrimoniale (solo beni disponibili) / (465) Nr Totale annuo delle Entrate rinvenienti dall'uso e dalla gestione del Patrimonio disponibile dell'Ente ( 43044298,77/ 1365751,16 )	≥ 10,00	31,52	100,00	50,00	50,00
					<b>Totale</b>	<b>72,22</b>



### Scheda ratings di dettaglio 01/01/2022 - 31/12/2022

-  Incidenza della spesa tot. annua per l'unità operativa sul Tot. della spesa corrente annua dell'Ente
-  Indicatore di redditività del Patrimonio disponibile dell'Ente
-  % mancante





**Scheda ratings di dettaglio 01/01/2022 - 31/12/2022**

**Scheda ratings di dettaglio 01/01/2022 - 31/12/2022**

01.00.00	SEGRETARIO GENERALE
01.04.00	SETTORE 4 GESTIONE DEL TERRITORIO PATRIMONIO E INNOVAZIONE
01.04.02	SEZIONE SPORTELLO PROGRAMMAZIONE E.O.L.O.

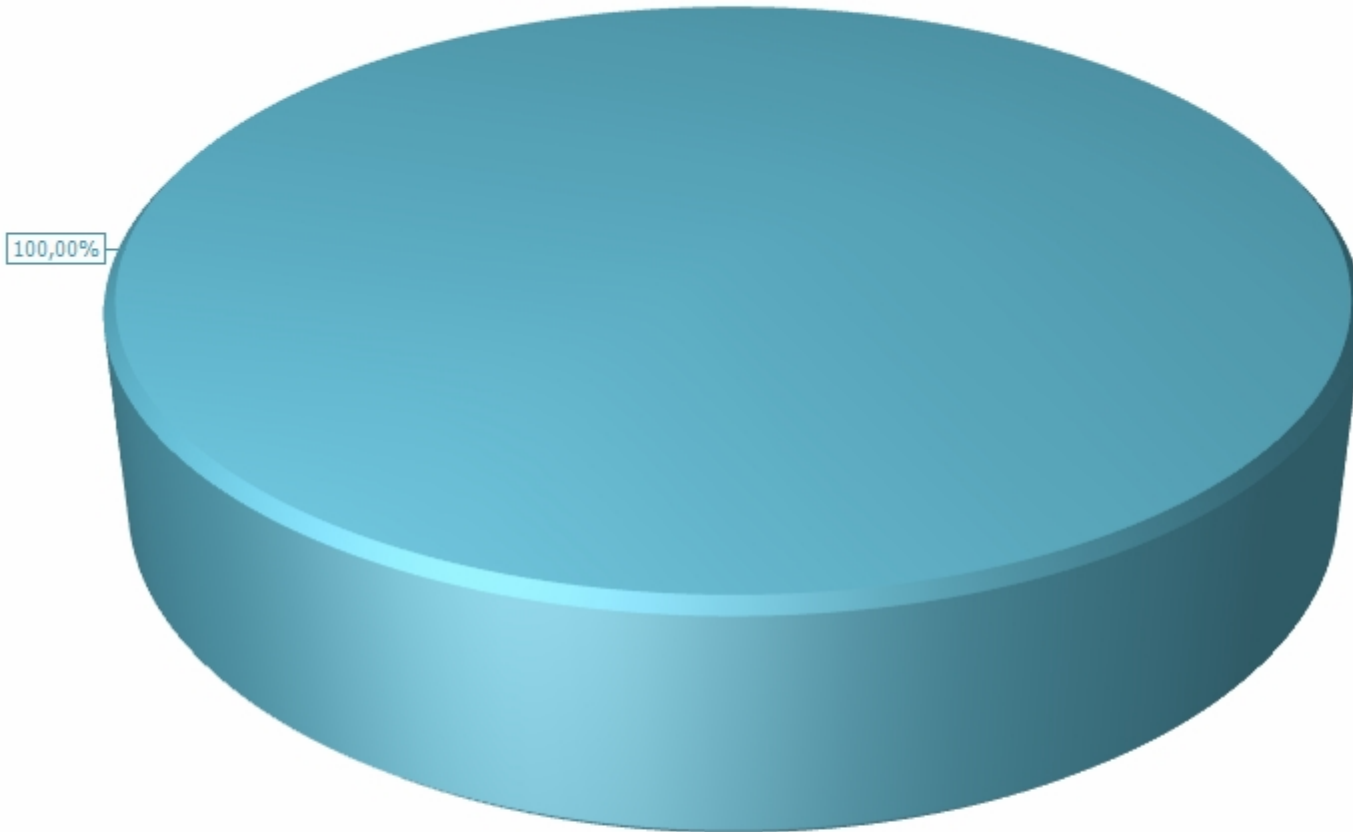
01.04.02 SEZIONE SPORTELLO PROGRAMMAZIONE E.O.L.O.

Tipo Descrizione	Formula	Obiettivo	Risultato	Risultato %	Peso	Rating
Indicatore di Economicità -- (12) Spesa corrente Tot. annua per unità operativa / (13) Spesa Corrente annua (9) Incidenza della spesa tot. totale dell'Ente ) * 100 ( ( 10300,35/ 26017322,65) * 100 ) annua per l'unità operativa sul Tot. della spesa corrente annua dell'Ente	$\leq$	1,50	0,04	100,00	100,00	100,00
					<b>Totale</b>	<b>100,00</b>



### Scheda ratings di dettaglio 01/01/2022 - 31/12/2022

■ Incidenza della spesa tot. annua per l'unità operativa sul Tot. della spesa corrente annua dell'Ente  
■ % mancante







**Scheda ratings di dettaglio 01/01/2022 - 31/12/2022**

**Scheda ratings di dettaglio 01/01/2022 - 31/12/2022**



01.00.00	SEGRETARIO GENERALE
01.04.00	SETTORE 4 GESTIONE DEL TERRITORIO PATRIMONIO E INNOVAZIONE
01.04.03	SEZIONE ATTUAZIONE PNRR

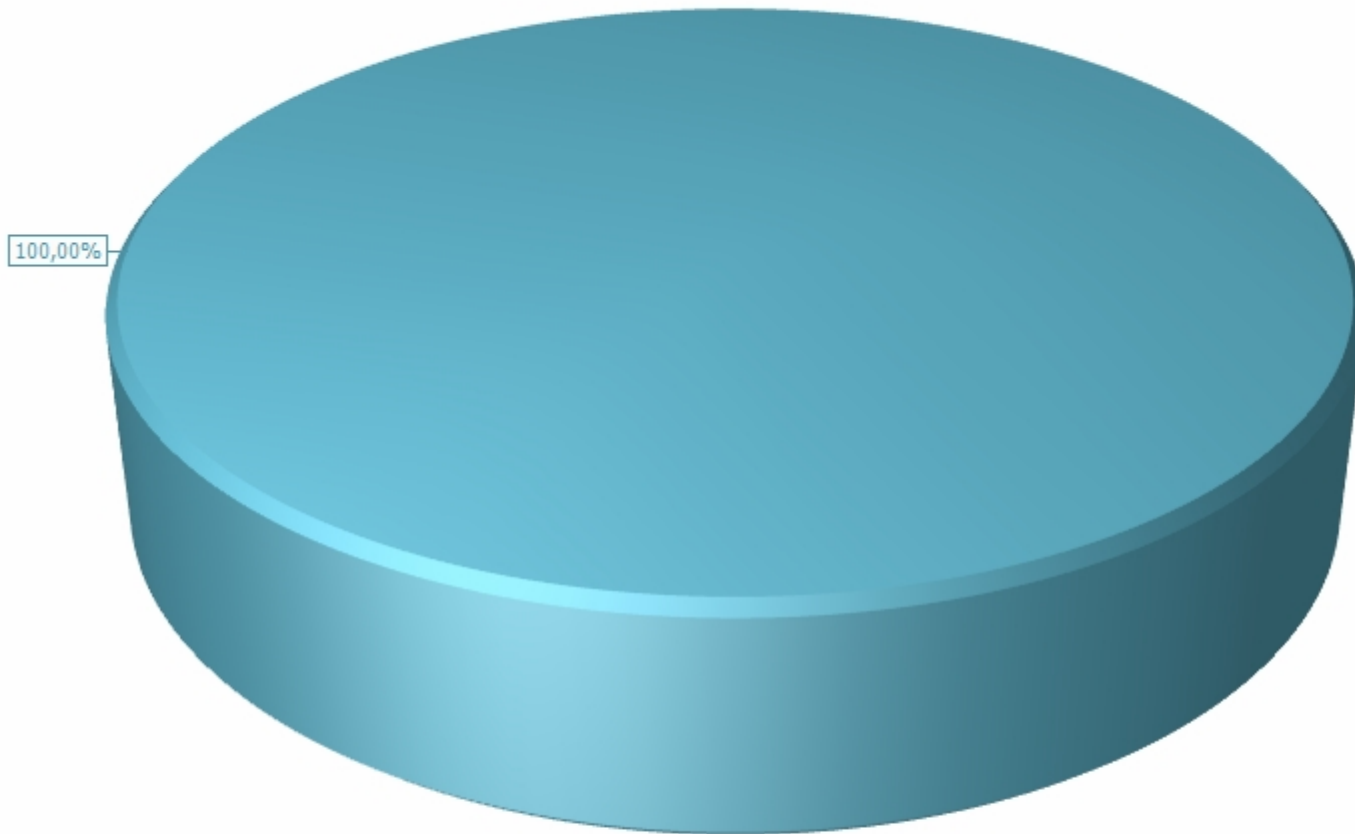
01.04.03 SEZIONE ATTUAZIONE PNRR

Tipo Descrizione	Formula	Obiettivo	Risultato	Risultato %	Peso	Rating
Indicatore di Efficienza gestionale -- (482) Numero di interventi per cui sono rispettati i termini previsti dal cronoprogramma di spesa	$( (551) \text{ N. interventi per cui sono rispettati i termini previsti dal cronoprogramma di spesa} / (552) \text{ N. interventi attivi finanziati} ) * 100 ( ( 19 / 24 ) * 100 )$	$\geq 60,00$	79,17	100,00	100,00	100,00
					<b>Totale</b>	<b>100,00</b>



### Scheda ratings di dettaglio 01/01/2022 - 31/12/2022

-  Numero di interventi per cui sono rispettati i termini previsti dal cronoprogramma di spesa
-  % mancante





## Scheda ratings di dettaglio 01/01/2022 - 31/12/2022

**Scheda ratings di dettaglio 01/01/2022 - 31/12/2022**




01.00.00	SEGRETARIO GENERALE
01.05.00	SETTORE 5 GESTIONE ECONOMICA - FINANZIARIA E RISORSE UMANE
01.05.01	SEZIONE BILANCIO E CONTABILITA', CONTROLLO DI GESTIONE

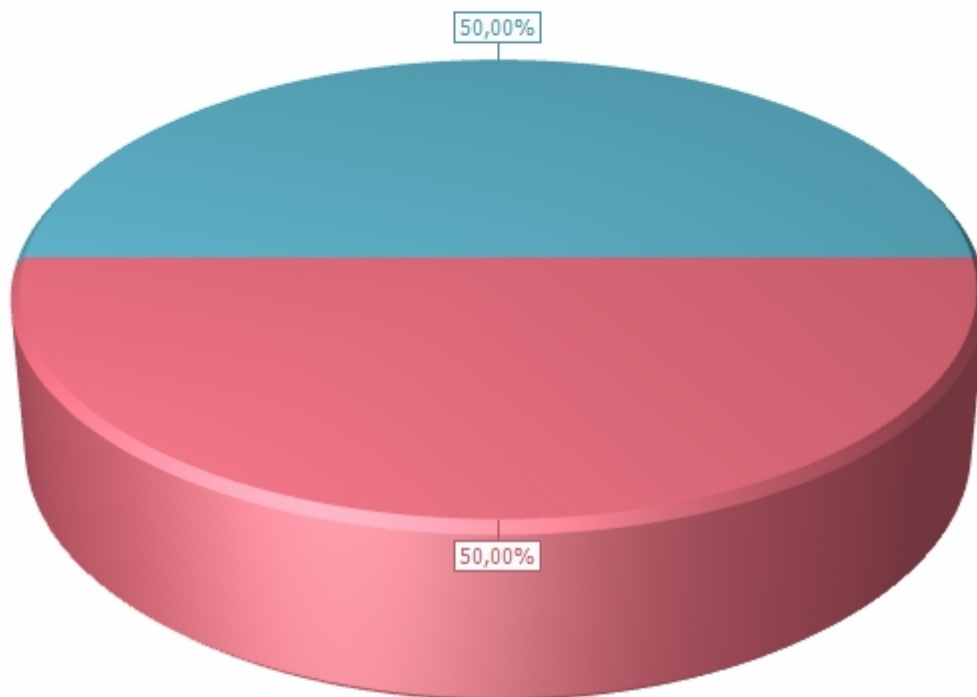
01.05.01 SEZIONE BILANCIO E CONTABILITA', CONTROLLO DI GESTIONE

Tipo Descrizione	Formula	Obiettivo	Risultato	Risultato %	Peso	Rating
Indicatore di Attività -- (144) Indicatore di Attività del Servizio Finanziario e Contabile, misurata sul Nr Totale annuo delle disposizioni di liquidazione visionate e/o controllate.	(179) Nr Totale annuo delle disposizioni di liquidazione visionate. ( 1903 )	≥ 1160,00	1903,00	100,00	50,00	50,00
Indicatore di Attività -- (143) Indicatore di Attività del servizio Finanziario e Contabile, misurata sul Nr Totale annuo delle Determinazioni Dirigenziali d'impegno visionate e/o controllate	(178) Nr Totale annuo delle Determinazioni Dirigenziali d'impegno visionate e/o controllate ( 1128 )	≥ 1000,00	1128,00	100,00	50,00	50,00
					<b>Totale</b>	<b>100,00</b>



### Scheda ratings di dettaglio 01/01/2022 - 31/12/2022

-  Indicatore di Attività del Servizio Finanziario e Contabile, misurata sul Nr Totale annuo delle disposizioni di liquidazione visionate e/o controllat
-  Indicatore di Attività del servizio Finanziario e Contabile, misurata sul Nr Totale annuo delle Determinazioni Dirigenziali d'impegno visionate e/
-  % mancante





## Scheda ratings di dettaglio 01/01/2022 - 31/12/2022

**Scheda ratings di dettaglio 01/01/2022 - 31/12/2022**

01.00.00	SEGRETARIO GENERALE
01.05.00	SETTORE 5 GESTIONE ECONOMICA - FINANZIARIA E RISORSE UMANE
01.05.02	SEZIONE RISORSE UMANE




01.05.02 SEZIONE RISORSE UMANE

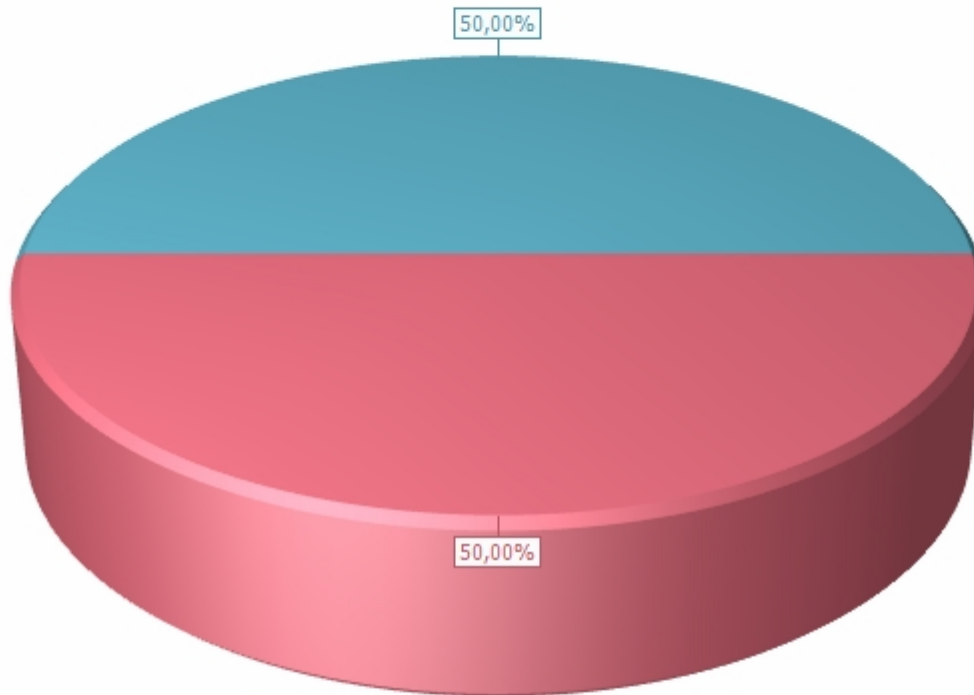
Tipo Descrizione	Formula	Obiettivo	Risultato	Risultato %	Peso	Rating
Indicatore di Attività -- (480) Indicatore di attività, misurata sull'attivazione del Piano del fabbisogno di personale 2022	(544) Attivazione del Piano del fabbisogno di personale 2022 ( 1 )	SI	SI	100,00	50,00	50,00
Indicatore di Economicità -- (10) Indica il costo annuale medio di gestione di un dipendente	(512) Costo annuale medio di gestione di un dipendente ( 41386,12 )	≤	46000,00	41386,12	100,00	50,00
					<b>Totale</b>	<b>100,00</b>





### Scheda ratings di dettaglio 01/01/2022 - 31/12/2022

-  Indicatore di attività, misurata sull'attivazione del Piano del fabbisogno di personale 2022
-  Indica il costo annuale medio di gestione di un dipendente
-  % mancante





**Scheda ratings di dettaglio 01/01/2022 - 31/12/2022**

**Scheda ratings di dettaglio 01/01/2022 - 31/12/2022**




01.00.00	SEGRETARIO GENERALE
01.05.00	SETTORE 5 GESTIONE ECONOMICA - FINANZIARIA E RISORSE UMANE
01.05.03	SEZIONE TRIBUTI

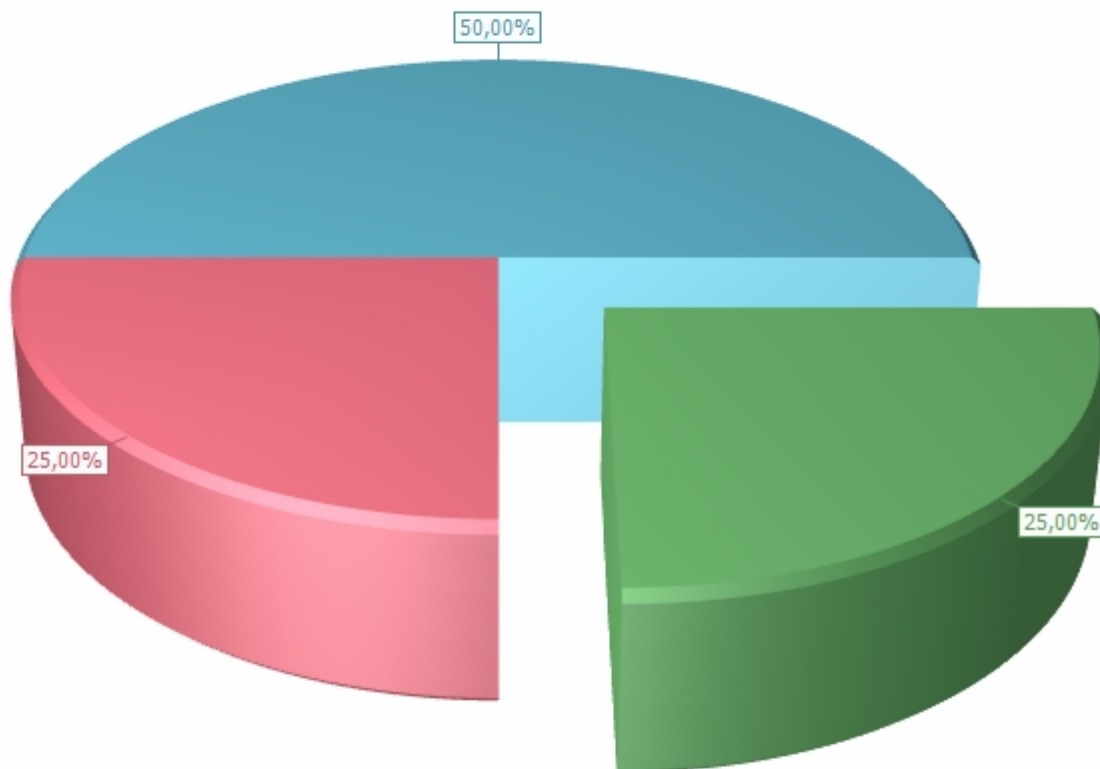
## 01.05.03 SEZIONE TRIBUTI

Tipo Descrizione	Formula		Obiettivo	Risultato	Risultato %	Peso	Rating
Indicatore di Attività -- (161) Indicatore di Attività del Servizio Tributi relativo al consolidamento e incremento del quantum accertato a titolo di IMU ordinaria.	(196) Consolidamento e incremento del quantum accertato a titolo di IMU ordinaria. ( 7000276 )	≥	6400000,00	7000276,00	100,00	50,00	50,00
Indicatore di Attività -- (158) Indicatore di Attività del Servizio Tributi relativo all'incremento base imponibile TARI rispetto all'ultimo ruolo ordinario emesso.	(193) Incremento di almeno il 5% della base imponibile TARI rispetto all'ultimo ruolo ordinario emesso. ( 10 )	≤	5,00	10,00	50,00	50,00	25,00
						<b>Totale</b>	<b>75,00</b>



### Scheda ratings di dettaglio 01/01/2022 - 31/12/2022

-  Indicatore di Attività del Servizio Tributi relativo al consolidamento e incremento del quantum accertato a titolo di IMU ordinaria.
-  Indicatore di Attività del Servizio Tributi relativo all'incremento base imponibile TARI rispetto all'ultimo ruolo ordinario emesso.
-  % mancante





**Scheda ratings di dettaglio 01/01/2022 - 31/12/2022**

**Scheda ratings di dettaglio 01/01/2022 - 31/12/2022**




01.00.00	SEGRETARIO GENERALE
01.06.00	POLIZIA LOCALE
01.06.01	SEZIONE SERVIZI INTERNI

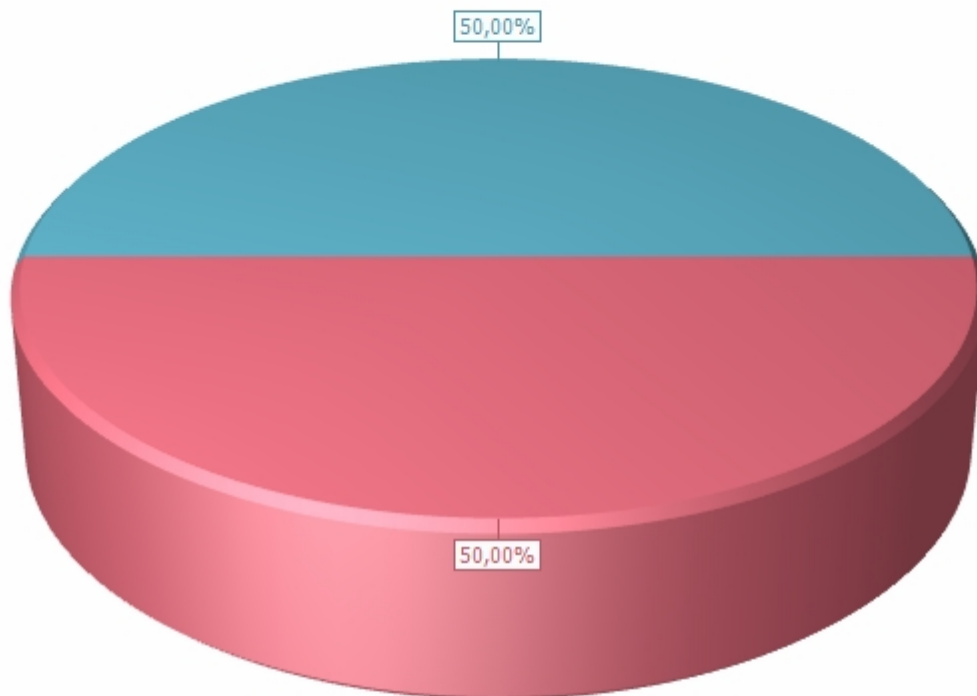
01.06.01 SEZIONE SERVIZI INTERNI

Tipo Descrizione	Formula	Obiettivo	Risultato	Risultato %	Peso	Rating
Indicatore di Efficacia -- (338) Indicatore di Efficacia del Corpo di Polizia Municipale, misurata sul livello delle entrate di riscosse (per abitante) per violazioni ad Ordinanze ed al CdS.	(390) Ammontare Totale annuo delle Entrate (Riscossioni) rinvenienti da Verbali/multe per violazioni ad Ordinanze ed/od al CdS. / (391) Nr Totale popolazione residente nel Comune. ( 2823134,89/ 19353 )	≥ 100,00	145,88	100,00	50,00	50,00
Indicatore di Attività -- (117) Indicatore di Attività del Servizio di Polizia Municipale, misurata sul Falso documentale e sul Nr Totale annuo delle violazioni accertate dal Corpo di P.M..	(152) Falso documentale: Nr Totale annuo delle violazioni accertate dal Corpo di P.M.. ( 56816 )	≥ 46000,00	56816,00	100,00	50,00	50,00
					<b>Totale</b>	<b>100,00</b>



### Scheda ratings di dettaglio 01/01/2022 - 31/12/2022

-  Indicatore di Efficacia del Corpo di Polizia Municipale, misurata sul livello delle entrate di riscosse (per abitante) per violazioni ad Ordinanze ec
-  Indicatore di Attività del Servizio di Polizia Municipale, misurata sul Falso documentale e sul Nr Totale annuo delle violazioni accertate dal Corq
-  % mancante





**Scheda ratings di dettaglio 01/01/2022 - 31/12/2022**



**Scheda ratings di dettaglio 01/01/2022 - 31/12/2022**




01.00.00	SEGRETARIO GENERALE
01.06.00	POLIZIA LOCALE
01.06.02	SEZIONE SERVIZI ESTERNI

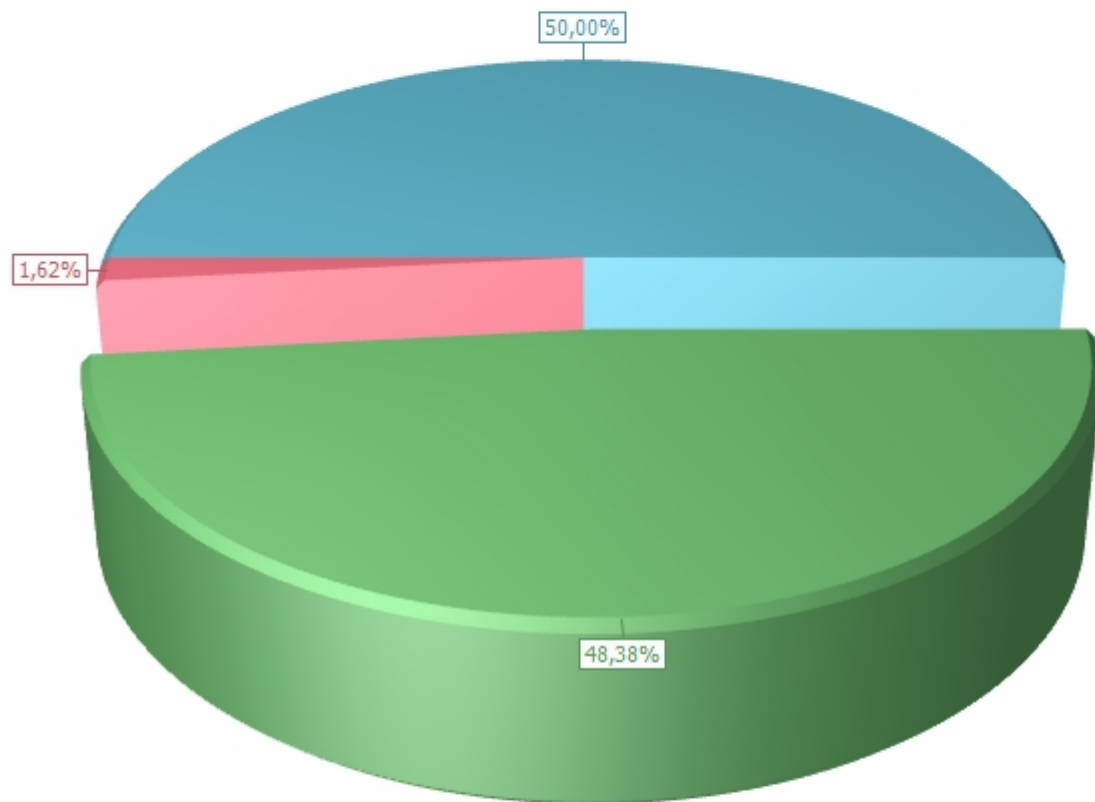
01.06.02 SEZIONE SERVIZI ESTERNI

Tipo Descrizione	Formula	Obiettivo	Risultato	Risultato %	Peso	Rating
Indicatore di Efficacia esterna o sociale -- (350) Indicatore di efficacia esterna o sociale, misurata sulla capacità del corpo di PM nel rispondere con controlli alle segnalazioni / esposti di inquinamento / danno ambientale ricevuti.	( (406) Nr Totale di controlli sul Territorio effettuati a seguito di esposto/denuncia (anche verbale e/o telefonica) per danno ambientale. / (407) Numero totale annuo di esposti/segnalazioni per inquinamento/danno ambientale ricevuti. ) * 100 ( ( 37/ 37) * 100 )	≥ 80,00	100,00	100,00	50,00	50,00
Indicatore di Efficienza produttiva -- (208) Indicatore di attività ed efficienza, misurate sul numero totale annuo dei controlli effettuati dalla P.M. sulle strade extraurbane per prevenire incidentalità.	(244) Numero totale annuo dei controlli effettuati dalla P.M. sulle strade extraurbane per prevenire incidentalità. ( 5231 )	≤ 170,00	5231,00	3,25	50,00	1,62
					<b>Totale</b>	<b>51,62</b>



### Scheda ratings di dettaglio 01/01/2022 - 31/12/2022

-  Indicatore di efficacia esterna o sociale, misurata sulla capacità del corpo di PM nel rispondere con controlli alle segnalazioni / esposti di iniquità
-  Indicatore di attività ed efficienza, misurate sul numero totale annuo dei controlli effettuati dalla P.M. sulle strade extraurbane per prevenire infortuni
-  % mancante





**Scheda ratings di dettaglio 01/01/2022 - 31/12/2022**



### Scheda ratings di repilogo

Codice	Descrizione	Rating	Peso	Addendo Rating
01.00.00	SEGRETARIO GENERALE	79,60	100,00%	79,60

**Scheda ratings di repilogo**

01.00.00      SEGRETARIO GENERALE

Codice	Descrizione	Rating	Peso	Addendo Rating
01.01.00	SETTORE 1 AFFARI GENERALI E ISTITUZIONALI	<b>73,75</b>	<b>16,67%</b>	<b>12,30</b>
Codice	Descrizione	Rating	Peso	Addendo Rating
01.02.00	SETTORE 2 SVILUPPO ECONOMICO E SOCIALE	<b>74,89</b>	<b>16,65%</b>	<b>12,47</b>
Codice	Descrizione	Rating	Peso	Addendo Rating
01.03.00	SETTORE 3 SVILUPPO TERRITORIO LAVORI PUBBLICI E AMBIENTE	<b>70,70</b>	<b>16,67%</b>	<b>11,79</b>
Codice	Descrizione	Rating	Peso	Addendo Rating
01.04.00	SETTORE 4 GESTIONE DEL TERRITORIO PATRIMONIO E INNOVAZIONE	<b>90,74</b>	<b>16,67%</b>	<b>15,13</b>
Codice	Descrizione	Rating	Peso	Addendo Rating
01.05.00	SETTORE 5 GESTIONE ECONOMICA - FINANZIARIA E RISORSE UMANE	<b>91,67</b>	<b>16,67%</b>	<b>15,28</b>
Codice	Descrizione	Rating	Peso	Addendo Rating
01.06.00	POLIZIA LOCALE	<b>75,81</b>	<b>16,67%</b>	<b>12,64</b>

**Scheda ratings di repilogo**

01.00.00 SEGRETARIO GENERALE

01.01.00 SETTORE 1 AFFARI GENERALI E ISTITUZIONALI

Codice	Descrizione	Rating	Peso	Addendo Rating
01.01.01	SEZIONE SERVIZI GENERALI	<b>100,00</b>	<b>20,00%</b>	<b>20,00</b>
	Incidenza della spesa tot. annua per l'unità operativa sul Tot. della spesa corrente annua dell'Ente	100,00	100,00%	100,00
	<b>Totale</b>		<b>100,00%</b>	<b>100,00</b>

Codice	Descrizione	Rating	Peso	Addendo Rating
01.01.02	SEZIONE SERVIZI DEMOGRAFICI	<b>94,08</b>	<b>20,00%</b>	<b>18,82</b>
	Incidenza della spesa tot. annua per l'unità operativa sul Tot. della spesa corrente annua dell'Ente	92,26	50,00%	46,13
	Indicatore di economicità, misurato sul costo orario di apertura agli utenti degli sportelli del Servizio Anagrafico.	95,90	50,00%	47,95
	<b>Totale</b>		<b>100,00%</b>	<b>94,08</b>

Codice	Descrizione	Rating	Peso	Addendo Rating
01.01.03	SEZIONE AVVOCATURA E AFFARI LEGALI	<b>7,23</b>	<b>20,00%</b>	<b>1,45</b>
	Incidenza della spesa tot. annua per l'unità operativa sul Tot. della spesa corrente annua dell'Ente	14,46	50,00%	7,23
	<b>Totale</b>		<b>50,00%</b>	<b>7,23</b>

Codice	Descrizione	Rating	Peso	Addendo Rating
01.01.04	SEZIONE - MUSEO E GALLERIA COPPOLA - SERVIZI SCOLASTICI - SPORT	<b>78,95</b>	<b>20,00%</b>	<b>15,79</b>
	Indicatore di attività ed efficienza, misurata sulla elaborazione e presentazione di un Progetto per la promozione ed il rilancio della Biblioteca – Museo Civico.	100,00	33,34%	33,34
	Indicatore di economicità, misurato sull'incidenza della spesa del servizio Biblioteca - Museo Civico sulla Spesa Corrente dell'Ente.	36,84	33,33%	12,28
	Indicatore di attività ed efficienza, misurata sulla elaborazione e presentazione di un Progetto atto a finanziare investimenti e interventi per la tutela, la conservazione, il restauro, la fruizione, la valorizzazione e la digitalizzazione del patrimonio culturale Fondi Mic	100,00	33,33%	33,33
	<b>Totale</b>		<b>100,00%</b>	<b>78,95</b>

Codice	Descrizione	Rating	Peso	Addendo Rating
01.01.05	SEZIONE SERVIZI INFORMATICI	<b>88,50</b>	<b>20,00%</b>	<b>17,70</b>
	Indicatore di Attività e di Efficienza Gestionale del Servizio Informatico, misurata sulla Gestione del sistema di autenticazione ed autorizzazione di accesso alle banche dati gestite dal comune.	88,50	100,00%	88,50
	<b>Totale</b>		<b>100,00%</b>	<b>88,50</b>

**Scheda ratings di repilogo**

01.00.00 SEGRETARIO GENERALE

01.04.00 SETTORE 4 GESTIONE DEL TERRITORIO PATRIMONIO E INNOVAZIONE

Codice	Descrizione	Rating	Peso	Addendo Rating
01.04.01	SEZIONE DEMANIO E PATRIMONIO	<b>72,22</b>	<b>33,34%</b>	<b>24,08</b>
	Incidenza della spesa tot. annua per l'unità operativa sul Tot. della spesa corrente annua dell'Ente	44,44	50,00%	22,22
	Indicatore di redditività del Patrimonio disponibile dell'Ente	100,00	50,00%	50,00
	<b>Totale</b>		<b>100,00%</b>	<b>72,22</b>

Codice	Descrizione	Rating	Peso	Addendo Rating
01.04.02	SEZIONE SPORTELLO PROGRAMMAZIONE E.O.L.O.	<b>100,00</b>	<b>33,33%</b>	<b>33,33</b>
	Incidenza della spesa tot. annua per l'unità operativa sul Tot. della spesa corrente annua dell'Ente	100,00	100,00%	100,00
	<b>Totale</b>		<b>100,00%</b>	<b>100,00</b>

Codice	Descrizione	Rating	Peso	Addendo Rating
01.04.03	SEZIONE ATTUAZIONE PNRR	<b>100,00</b>	<b>33,33%</b>	<b>33,33</b>
	Numero di interventi per cui sono rispettati i termini previsti dal cronoprogramma di spesa	100,00	100,00%	100,00
	<b>Totale</b>		<b>100,00%</b>	<b>100,00</b>

**Scheda ratings di repilogo**

01.00.00 SEGRETARIO GENERALE

01.02.00 SETTORE 2 SVILUPPO ECONOMICO E SOCIALE

Codice	Descrizione	Rating	Peso	Addendo Rating
01.02.01	SEZIONE SUAP	<b>100,00</b>	<b>14,26%</b>	<b>14,26</b>
	Indica l'Efficienza tecnica del SUAP, misurata sulla quantità delle denunce di Inizio Attività presentate e verificate.	100,00	100,00%	100,00
	<b>Totale</b>		<b>100,00%</b>	<b>100,00</b>
Codice	Descrizione	Rating	Peso	Addendo Rating
01.02.02	SEZIONE POLITICHE CULTURALI - TURISMO - CONTENITORI CULTURALI	<b>12,91</b>	<b>14,29%</b>	<b>1,84</b>
	Incidenza della spesa tot. annua per l'unità operativa sul Tot. della spesa corrente annua dell'Ente	12,91	100,00%	12,91
	<b>Totale</b>		<b>100,00%</b>	<b>12,91</b>
Codice	Descrizione	Rating	Peso	Addendo Rating
01.02.03	SEZIONE ANNONA, MERCATI E FIERE	<b>100,00</b>	<b>14,29%</b>	<b>14,29</b>
	Incidenza della spesa tot. annua per l'unità operativa sul Tot. della spesa corrente annua dell'Ente	100,00	100,00%	100,00
	<b>Totale</b>		<b>100,00%</b>	<b>100,00</b>
Codice	Descrizione	Rating	Peso	Addendo Rating
01.02.04	SEZIONE SERVIZI CIMITERIALI	<b>100,00</b>	<b>14,29%</b>	<b>14,29</b>
	indica il grado di copertura delle spese per il cimitero	100,00	50,00%	50,00
	Indica la tempestività di assegnazione di posti al cimitero	100,00	50,00%	50,00
	<b>Totale</b>		<b>100,00%</b>	<b>100,00</b>
Codice	Descrizione	Rating	Peso	Addendo Rating
01.02.05	SEZIONE SERVIZI SOCIALI	<b>79,92</b>	<b>14,29%</b>	<b>11,42</b>
	Incidenza della spesa annua per l'unità operativa sul Tot. della spesa corrente annua dell'Ente	79,92	100,00%	79,92
	<b>Totale</b>		<b>100,00%</b>	<b>79,92</b>
Codice	Descrizione	Rating	Peso	Addendo Rating
01.02.06	UFFICIO DI PIANO (ATZ)	<b>59,84</b>	<b>14,29%</b>	<b>8,55</b>
	Incidenza della spesa tot. annua per l'unità operativa sul Tot. della spesa corrente annua dell'Ente	59,84	100,00%	59,84
	<b>Totale</b>		<b>100,00%</b>	<b>59,84</b>
Codice	Descrizione	Rating	Peso	Addendo Rating
01.02.07	SEZIONE COMMERCIO E ATTIVITA' PRODUTTIVE	<b>71,62</b>	<b>14,29%</b>	<b>10,23</b>
	Incidenza della spesa tot. annua per l'unità operativa sul Tot. della spesa corrente annua dell'Ente	43,23	50,00%	21,62
	Pianificazione strategica per il commercio.	100,00	50,00%	50,00
	<b>Totale</b>		<b>100,00%</b>	<b>71,62</b>



**Scheda ratings di repilogo**

01.00.00 SEGRETARIO GENERALE

01.05.00 SETTORE 5 GESTIONE ECONOMICA - FINANZIARIA E RISORSE UMANE

Codice	Descrizione	Rating	Peso	Addendo Rating
01.05.01	SEZIONE BILANCIO E CONTABILITA', CONTROLLO DI GESTIONE	<b>100,00</b>	<b>33,33%</b>	<b>33,33</b>
	Indicatore di Attività del servizio Finanziario e Contabile, misurata sul Nr Totale annuo delle Determinazioni Dirigenziali d'impegno visionate e/o controllate	100,00	50,00%	50,00
	Indicatore di Attività del Servizio Finanziario e Contabile, misurata sul Nr Totale annuo delle disposizioni di liquidazione visionate e/o controllate.	100,00	50,00%	50,00
	<b>Totale</b>		<b>100,00%</b>	<b>100,00</b>

Codice	Descrizione	Rating	Peso	Addendo Rating
01.05.02	SEZIONE RISORSE UMANE	<b>100,00</b>	<b>33,33%</b>	<b>33,33</b>
	Indica il costo annuale medio di gestione di un dipendente	100,00	50,00%	50,00
	Indicatore di attività, misurata sull'attivazione del Piano del fabbisogno di personale 2022	100,00	50,00%	50,00
	<b>Totale</b>		<b>100,00%</b>	<b>100,00</b>

Codice	Descrizione	Rating	Peso	Addendo Rating
01.05.03	SEZIONE TRIBUTI	<b>75,00</b>	<b>33,34%</b>	<b>25,01</b>
	Indicatore di Attività del Servizio Tributi relativo all'incremento base imponibile TARI rispetto all'ultimo ruolo ordinario emesso.	50,00	50,00%	25,00
	Indicatore di Attività del Servizio Tributi relativo al consolidamento e incremento del quantum accertato a titolo di IMU ordinaria.	100,00	50,00%	50,00
	<b>Totale</b>		<b>100,00%</b>	<b>75,00</b>

**Scheda ratings di repilogo**

01.00.00 SEGRETARIO GENERALE

01.06.00 POLIZIA LOCALE

Codice	Descrizione	Rating	Peso	Addendo Rating
01.06.01	SEZIONE SERVIZI INTERNI	<b>100,00</b>	<b>50,00%</b>	<b>50,00</b>
	Indicatore di Attività del Servizio di Polizia Municipale, misurata sul Falso documentale e sul Nr Totale annuo delle violazioni accertate dal Corpo di P.M..	100,00	50,00%	50,00
	Indicatore di Efficacia del Corpo di Polizia Municipale, misurata sul livello delle entrate di riscosse (per abitante) per violazioni ad Ordinanze ed al CdS.	100,00	50,00%	50,00
	<b>Totale</b>		<b>100,00%</b>	<b>100,00</b>

Codice	Descrizione	Rating	Peso	Addendo Rating
01.06.02	SEZIONE SERVIZI ESTERNI	<b>51,63</b>	<b>50,00%</b>	<b>25,81</b>
	Indicatore di attività ed efficienza, misurate sul numero totale annuo dei controlli effettuati dalla P.M. sulle strade extraurbane per prevenire incidentalità.	3,25	50,00%	1,62
	Indicatore di efficacia esterna o sociale, misurata sulla capacità del corpo di PM nel rispondere con controlli alle segnalazioni / esposti di inquinamento / danno ambientale ricevuti.	100,00	50,00%	50,00
	<b>Totale</b>		<b>100,00%</b>	<b>51,62</b>

**Scheda ratings di repilogo**

01.00.00 SEGRETARIO GENERALE

01.03.00 SETTORE 3 SVILUPPO TERRITORIO LAVORI PUBBLICI E AMBIENTE

Codice	Descrizione	Rating	Peso	Addendo Rating
01.03.01	SEZIONE RETI INFRASTRUTTURALI E LAVORI PUBBLICI	<b>58,43</b>	<b>25,00%</b>	<b>14,61</b>
	Incidenza della spesa tot. annua per l'unità operativa sul Tot. della spesa corrente annua dell'Ente	58,43	100,00%	58,43
	<b>Totale</b>		<b>100,00%</b>	<b>58,43</b>

Codice	Descrizione	Rating	Peso	Addendo Rating
01.03.02	SUE - URBANISTICA ED EDILIZIA PUBBLICA E PRIVATA	<b>54,37</b>	<b>25,00%</b>	<b>13,59</b>
	Incidenza della spesa tot. annua per l'unità operativa sul Tot. della spesa corrente annua dell'Ente	8,73	50,00%	4,37
	Indicatore di Attività e di Efficienza Produttiva del Servizio Urbanizzazioni e P.I., misurata sul Nr Totale degli Studi di Fattibilità e Progetti di massima/esecutivi/definitivi completati nell'anno dal personale appartenente allo stesso.	100,00	50,00%	50,00
	<b>Totale</b>		<b>100,00%</b>	<b>54,37</b>

Codice	Descrizione	Rating	Peso	Addendo Rating
01.03.03	SEZIONE MANUTENZIONI	<b>100,00</b>	<b>25,00%</b>	<b>25,00</b>
	Impegni di spesa sul servizio manutenzione effettuato	100,00	100,00%	100,00
	<b>Totale</b>		<b>100,00%</b>	<b>100,00</b>

Codice	Descrizione	Rating	Peso	Addendo Rating
01.03.04	SEZIONE AMBIENTE - PROTEZIONE CIVILE E PARCO NATURALE	<b>70,00</b>	<b>25,00%</b>	<b>17,50</b>
	Indicatore di Attività del Servizio Ambiente, misurata sul Nr Totale annuo delle ordinanze/ avvii procedimenti / azioni per interventi di bonifica ambientale / controlli, sopralluoghi e provvedimenti effettuati/emanati.	40,00	50,00%	20,00
	Indicatore di attività, misurata sulla predisposizione dei controlli effettuati sulla base del contratto di appalto dello spazzamento, raccolta e trasporto dei rifiuti al nuovo soggetto gestore.	100,00	50,00%	50,00
	<b>Totale</b>		<b>100,00%</b>	<b>70,00</b>